


LÉVAY JÓZSEF REFORMÁTUS GIMNÁZIUM
ÉS DIÁKOTTHON

HÁZIREND



LÉVAY
MISKOLC

Miskolc, 2021

1.	BEVEZETÉS-----	7
1.1.	A HÁZIREND CÉLJA ÉS FELADATA-----	7
1.2.	A HÁZIREND HATÁLYA-----	7
2.	A MŰKÖDÉS RENDJE-----	7
2.1.	AZ INTÉZMÉNY MUNKARENDEJE – CSENGETÉSI REND -----	7
2.2.	AZ ISKOLAI ÜGYELET RENDJE -----	8
2.3.	BELÉPTETÉS-----	8
2.4.	A TANULÓ ÁLTALÁNOS FELÜGYELETÉVEL KAPCSOLATOS SZABÁLYOK	9
2.5.	TANTERMÉK HASZNÁLATÁNAK SZABÁLYAI -----	9
2.6.	AZ ISKOLAI KÖNYVTÁRRÁ HASZNÁLATÁRA VONATKOZÓ SZABÁLYOK -----	10
2.7.	A SZÁMÍTÓGÉP TEREMNEK HASZNÁLATI RENDJE-----	10
2.8.	TANÍTÁSI ÓRA ALÓLI FELMENTÉS IDEJE ALATT A TANULÓK -----	10
2.9.	FOGLALKOZÁSOKON KÍVÜLI IDŐTÖLTÉS SZABÁLYAI AZ INTÉZMÉNYBEN-----	10
2.10.	A TANÓRÁN KÍVÜLI FOGLALKOZÁSOK RENDJE -----	11
2.11.	A TEHETSÉGGONDOZÓ ÉS FELZÁRKÓZTATÓ FOGLALKOZÁSOK RENDEJE -----	11
2.12.	ÜGYINTÉZÉS AZ ISKOLÁBAN -----	11
2.13.	AZ ÉTKEZÉSEK RENDJE – AZ EBÉDLŐ HASZNÁLATÁNAK RENDJE -	11
2.14.	ZENEHALLGATÁS IRÁNYELVEI -----	12
3.	A TANULÓKKAL ÖSSZEFÜGGŐ SZABÁLYOK-----	12

3.1. AZ ISKOLA BIZTONSÁGOS MŰKÖDÉSE ÉRDEKÉBEN MEGHATÁROZOTT SZABÁLYOK	12
3.1.1. ÓVÓ-VÉDŐ INTÉZKEDÉSEK	12
3.1.1.1. EGÉSZSÉGVÉDELEM	12
3.1.1.2. TŰZ- ÉS BALESETVÉDELEM	13
3.1.1.3. VAGYONVÉDELEM, KÁRTÉRÍTÉS	13
3.1.1.4. KÖZÖSSÉGELLENES VAGY AZZAL FENYEGETŐ CSELEKMÉNYEK MEGELŐZÉSÉNEK, KIVIZSGÁLÁSÁNAK, ELBÍRÁLÁSÁNAK ELVEI ÉS AZ ALKALMAZANDÓ INTÉZKEDÉSEK	13
3.2. PEDAGÓGIAI PROGRAMHOZ KAPCSOLÓDÓ ISKOLÁN KÍVÜLI RENDEZVÉNYEK	14
3.3. TÉRÍTÉSI DÍJAKKAL, TANDÍJJAL KAPCSOLATOS SZABÁLYOZÁS	14
3.4. SZOCIÁLIS ÖSZTÖNDÍJ, A SZOCIÁLIS TÁMOGATÁS MEGÁLLAPÍTÁSÁNAK ÉS FELOSZTÁSÁNAK ELVEI	15
3.5. A TANKÖNYVELLÁTÁS ISKOLÁN BELÜLI SZABÁLYAI	15
3.6. TANTÁRGYVÁLASZTÁS	16
3.7. A TANULÓ TÁVOLMARADÁSÁNAK, MULASZTÁSÁNAK, KÉSÉSÉNEK IGAZOLÁSÁRA, FELMENTÉSÉRE VONATKOZÓ ELŐÍRÁSOK	16
3.8. A DIÁKKÖRÖK MŰKÖDÉSÉNEK SZABÁLYAI – A TANULÓK KÖZÖSSÉGEI	18
3.8.1. A DIÁKKÖRÖK	18
3.8.2. AZ OSZTÁLYKÖZÖSSÉG	18
3.8.3. AZ ISKOLAI DIÁKPRESBITÉRIUM	18
3.8.4. AZ ISKOLAI DIÁKKÖZGYŰLÉS	18
3.9. AZ OSZTÁLYOZÓVIZSGA TANTÁRGYANKÉNTI, ÉVFOLYAMONKÉNTI KÖVETELMÉNYEI, A TANULMÁNYOK ALATTI VIZSGÁK TERVEZETT IDEJE, AZ OSZTÁLYOZÓVIZSGÁRA JELENTKEZÉS MÓDJA ÉS HATÁRIDEJE.	19

4.	A TANULÓK JUTALMAZÁSÁNAK ELVEI ÉS FORMÁI, A FEGYELMEZŐ INTÉZKEDÉSEK FORMÁI ÉS ALKALMAZÁSÁNAK ELVEI -----	19
4.1.	A TANULÓK JUTALMAZÁSÁNAK ELVEI ÉS FORMÁI -----	19
4.2.	A FEGYELMEZŐ INTÉZKEDÉSEK FORMÁI ÉS ALKALMAZÁSÁNAK ELVEI	19
5.	5. A TANULÓK JOGAI ÉS KÖTELESSÉGEI -----	20
5.1.	A TANULÓK JOGAI-----	20
5.1.1.	A TANULÓK ÉSZREVÉTELEZÉSI, JAVASLATTÉTELI ÉS VÉLEMÉNYNYILVÁNÍTÁSI JOGÁNAK GYAKORLÁSA-----	21
5.1.2.	A TANULÓ ÉS A KISKORÚ TANULÓ SZÜLŐJE TÁJÉKOZTATÁSÁNAK EGYES SZABÁLYAI -----	21
5.1.3.	AZ INTERNETES TÁJÉKOZTATÁS ALAPELVEI -----	22
5.2.	A TANULÓ KÖTELESSÉGEI -----	22
5.3.	TANULÓI FELELŐSÖKKEL KAPCSOLATOS SZABÁLYOK-----	25
6.	6. AZ EGÉSZSÉGES ÉLETMÓDRA NEVELÉST SZOLGÁLÓ INTÉZMÉNYI SZABÁLYOK-----	25
7.	MELLÉKLETEK -----	26
7.1.	- 1. SZ. MELLÉKLET – ISKOLAI VÉDŐ-ÓVÓ ELŐÍRÁSOK-----	26
7.1.1.	VÉDŐ-ÓVÓ ELŐÍRÁSOK, AMELYEKET A TANULÓK EGÉSZSÉGE, TESTI ÉPSÉGE VÉDELMEBEN AZ ISKOLÁBAN VALÓ TARTÓZKODÁS SORÁN MEG KELL TARTANI-----	26
	A LEGFONTOSABB RENDSZABÁLYOK E KÖRBEN A KÖVETKEZŐK:-----	26
7.1.2.	A GYERMEK- ÉS IFJÚSÁGVÉDELMI FELADATOT ELLÁTÓ SZEMÉLY ÉS ELÉRHETŐSÉGÉNEK MEGHATÁROZÁSA, KÖZZÉTÉTELE -----	26
7.1.3.	BALESET-MEGELŐZÉSI ELŐÍRÁSOK, BALESET ESETÉN TEENDŐ INTÉZKEDÉSEK-----	26
7.2.	- 2. SZ. MELLÉKLET - AZ ISKOLÁHOZ TARTOZÓ LÉTESÍTMÉNYEK, HELYSÉGEK ÉS ESZKÖZÖK HASZNÁLATI RENDJE-----	27

7.2.1.	A SZÁMÍTÓGÉPEKKEL FELSZERELT TANTERMEK MŰKÖDÉSI SZABÁLYZATA - MUNKA-, TŰZ- ÉS BALESETVÉDELMI OKTATÁS A SZÁMÍTÓGÉPTERMEKHEZ-----	27
7.2.2.	A TORNATEREM HASZNÁLATI RENDJE -----	28
7.2.3.	A KONDITEREM HASZNÁLATI RENDJE-----	28
7.2.4.	AZ USZODA HASZNÁLATI RENDJE-----	28
7.2.5.	AZ ÖLTÖZŐK HASZNÁLATI RENDJE-----	28
7.2.6.	A DKA (DIGITÁLIS KÖZÖSSÉGI ALKOTÓTÉR) TEREM HASZNÁLATI RENDJE -----	28
7.2.7.	A MÉDIA TEREM HASZNÁLATI RENDJE -----	29
7.2.8.	A SZABADULÓ SZOBA HASZNÁLATI RENDJE -----	29
7.2.9.	A KÖNYVTÁR HASZNÁLATI RENDJE-----	29
7.2.10.	A RENDSZERES EGÉSZSÉGÜGYI FELÜGYELET ÉS ELLÁTÁS RENDJE	29
8.	LEGITIMÁCIÓS ZÁRADÉKOK-----	31
9.	FÜGGELÉKEK-----	33
9.1.	MUNKA- ÉS BALESETVÉDELMI OKTATÁSI ANYAG - FÜGGELÉK-----	33
9.2.	TŰZVÉDELMI OKTATÁSI ANYAG - FÜGGELÉK-----	33
9.3.	A PORTÁN ÜGYELETESI FELADATOT ELLÁTÓ TANULÓKRA VONATKOZÓ KÜLÖN RENDELKEZÉSEK - FÜGGELÉK-----	35
9.4.	SZOCIÁLIS ÖSZTÖNDÍJ ÉS SZOCIÁLIS TÁMOGATÁSOK - FÜGGELÉK-	36
9.5.	JUTALMAZÁSI REND – FÜGGELÉK-----	38
9.5.1.	EGY TANÉVNYI IDŐSZAKOT ZÁRÓ JUTALMAZÁSI REND -----	38
9.5.1.1.	A JUTALMAZÁS FOLYAMATA, A JUTALMAK ÁTADÁSÁNAK /ELISMERÉSÉNEK MENETE -----	39
9.5.1.2.	A JUTALMAK MEGÍTÉLÉSÉNEK TOVÁBBI ELVEI -----	39

9.5.2.	A JUTALMAZÁS ELVE ÉS GYAKORLATA - BALLAGÁS-----	39
9.6.	FEGYELMEZŐ INTÉZKEDÉSEK - FÜGGELÉK-----	41
9.7.	A KÁROKOZÁS FELDERÍTÉSÉRE VONATKOZÓ ELJÁRÁS - FÜGGELÉK	44
9.8.	EGYMÁS KÖZÖTT – KOMMUNIKÁCIÓ, ILLEM, MEGJELENÉS - AZ ISKOLA ELVÁRÁSAI A TANULÓKKAL SZEMBEN - FÜGGELÉK-----	44
9.9.	INFORMATIKAI SZOLGÁLTATÁSOKKAL KAPCSOLATOS KIEGÉSZÍTÉS - FÜGGELÉK-----	45
9.10.	A LIFT HASZNÁLATI RENDJE – FÜGGELÉK-----	45
9.11.	A KÁRTYA (JÁTÉK) HASZNÁLATÁVAL KAPCSOLATOS RENDELKEZÉSEK - FÜGGELÉK-----	46
9.12.	IKSZ - ISKOLAI KÖZÖSSÉGI SZOLGÁLTATTAL KAPCSOLATOS RENDELKEZÉSEK – FÜGGELÉK -----	46
9.13.	A TORNATEREM HASZNÁLATI RENDJE – FÜGGELÉK -----	46
9.14.	A KONDITEREM HASZNÁLATI RENDJE – FÜGGELÉK-----	47
9.15.	AZ USZODA HASZNÁLATI RENDJE - FÜGGELÉK-----	48
9.16.	A DKA (DIGITÁLIS KÖZÖSSÉGI ALKOTÓTÉR) TEREM HASZNÁLATI RENDJE - FÜGGELÉK-----	49
9.17.	A MÉDIA TEREM HASZNÁLATI RENDJE - FÜGGELÉK-----	50
9.18.	A DIGITÁLIS SZABADULÓSZOBA HASZNÁLATI RENDJE – FÜGGELÉK	51

1. BEVEZETÉS

1.1. A házirend célja és feladata

- Az iskolai közösség életét és tevékenységét a házirend szabályozza. Célja az, hogy rendelkezései biztosítsák a közösség minden tagjának hitben és emberszeretetben való gyarapodását és a magas szintű, zavartalan oktató-nevelő munkát.
- A házirendben foglalt előírások célja biztosítani az iskola törvényes működését, az iskolai nevelés és oktatás zavartalan megvalósítását, valamint a tanulók iskolai közösségi életének megszervezését.

1.2. A házirend hatálya

- A házirend előírásai a tantestület és a tanulóközösség és az iskola és kollégium minden dolgozójára kötelező érvényűek, betartásukért mindenkit felelősség terhel.
- A házirend előírásai a tanulóakra mindaddig kötelezőek, amíg tanulói jogviszonyuk a gimnáziummal fennáll. A tanulói jogviszony a beiratkozással létesül és az érettségi bizonyítvány átnyújtása után szűnik meg.
- A házirend előírásai azokra az iskolai és iskolán kívüli tanítási időben, ill. tanítási időn kívül szervezett programokra vonatkoznak, melyeket a pedagógiai program alapján az iskola szervez, és amelyekben az iskola ellátja a tanulók felügyeletét.

2. A MŰKÖDÉS RENDJE

2.1. Az intézmény munkarendje – Csengetési rend

- A tanév rendjét, a tanítási szüneteket a hatályos rendeletek, valamint az állami és egyházi ünnepek figyelembevételével igazgatói utasítás rögzíti.
- A tanítás rendje a gimnáziumban az alábbiak szerint történik:
 - Hétfőn az első óra hétkezdő istentisztelet az Avasi Református Templomban. A tanulók 07⁴⁰-re érkeznek, az istentisztelet 07⁴⁰-kor veszi kezdetét közös hirdetéseinkkel. Hétfői napon az oktatás a második órával kezdődik.
 - Keddtől péntekig a tanítás 07⁴⁵-kor kezdődik. A napi első óra igeolvasással és imával kezdődik, az utolsó óra pedig imával fejeződik be. Az igeolvasás a vezetőség által választott bibliaolvasó kalauz szerinti napi ige és magyarázatának felolvasását, az ima pedig az iskolában szokásos imádság elmondását jelenti.
 - A tanulóknak legkésőbb 07⁴⁰-re meg kell érkezniük az iskolába.
 - A tanóra kezdetét és végét csengetés jelzi, valamint a tanóra kezdete és vége előtt 2 perccel jelzőcsengetés hangzik el. A tanulók kötelesek a tanóra előtti jelzőcsengetés elhangzásakor a következő foglalkozás helyszínéül szolgáló tanteremhez menni.
 - A tanórák közti szünetek 10 percesek, a 2. óra után 15 perces nagyszünetet tartunk. A 7. és 8. óra közötti szünet 5 perces.
 - A tanítási órák 45 percesek. Az esetleges rövidítések rendjéről az iskola a rövidített napot megelőzően tájékoztat az iskola hirdetőjén.
 - A tanórák közötti szünetek a felfrissülést szolgálják. A tanárok és a diákok ezt a jogot kötelesek tiszteletben tartani.
 - Kettő, órarendben egymás mellett szereplő azonos tárgyú tanóra a pedagógus döntése és előzetes, vagy az összevonásra tervezett foglalkozás elején történő tájékoztatás alapján összevonható. A foglalkozás időtartama nem lehet több 90 percnél, a csengetési rend szerinti szünet megtartásáról a pedagógus rendelkezik (foglalkozás elején, vagy végén).
 - A tanítási órák belső rendjét a szaktanár határozza meg. Tanítási óra alatt a tanuló nem tartózkodhat az oktatási helyiségen kívül. A tanuló fegyelmezetlen magatartásával senkit nem hozhat hátrányos helyzetbe és nem akadályozhat a tanulásban.

- A tanítási órákkal kapcsolatos változásokról szóló tájékoztatás legtöbbször a tanítási napot megelőző napon megjelenik az iskola oktatási hírekkel kapcsolatos hirdetőfelületén, azonban rendkívüli helyzet következményeként megtörténhet, hogy a tanítási nap folyamatában történik változás egy-egy csoport napi tanítási rendjében. Jellemzően a tanítási nap végi órák elmaradása kapcsán a tanuló közvetlenül a tanítási óra előtt tájékoztódjon saját felelősségre az iskola oktatási hírekkel kapcsolatos hirdetőfelületén.
- Az eseménynaptárban jelzett rövidített (órák) napok (egyedileg tervezett csengetési) rendjéről is az iskola oktatási hírekkel kapcsolatos hirdetőfelületén történik tájékoztatás.
- Tanítási idő alatt a diákok az iskola épületét csak osztályfőnöki (hiányzása esetén pótosztályfőnöki), vagy igazgatóhelyettesi írásbeli engedéllyel (kilépő) hagyhatják el. Egyéb esetben az iskolából tanítási idő alatt kilépni tilos és súlyos fegyelmi vétség.
- Ha a tanulónak a tanítási idő befejezése előtt kell távoznia az iskolából (orvoshoz, szüleihez, stb.) akkor az órát tartó tanár naplóba köteles beírni a távozás pontos idejét.
- A tanárokkal kapcsolatos megbeszélésekre a nagyszünetben nyílik lehetőség.
- A tanítási napok rendjében történő változást (pl. tanítási nap áthelyezése) igazgatói közleményben az iskola honlapján és az iskolában az oktatási hírekkel kapcsolatos hirdetőfelületen kihirdetjük.
- A képességek fejlesztését szolgálják a szakkörök, sportköri foglalkozások, amelyekre minél több érdeklődőt vár az iskola, de az év elején jelentkezők számára a szakköri és sportköri foglalkozások látogatása az adott tanévben kötelező. Év közben kimaradni csak a szülő írásos kérésére és a foglalkozást vezető tanár döntése alapján lehet.
- Annak a tanulónak, aki a szakszolgálatok szakvéleményében vagy szakértői véleményében foglaltak szerint fejlesztő foglalkozáson való részvételre kötelezett, az e foglalkozásokról történő távollmaradását igazolnia kell. A mulasztás a kötelező tanórai foglalkozásokkal esik azonos megítélés alá.
- A pedagógus az óráról indokolt esetben csak igazgatói, vagy helyettesi utasításra hívható ki.
- **Csengetési rend:**

7-9. évfolyam		10-12. évfolyam	
1. óra	7 ⁴⁵ - 8 ³⁰	1. óra	7 ⁴⁵ - 8 ³⁰
	10 perc		10 perc
2. óra	8 ⁴⁰ - 9 ²⁵	2. óra	8 ⁴⁰ - 9 ²⁵
	15 perc		15 perc
3. óra	9 ⁴⁰ - 10 ²⁵	3. óra	9 ⁴⁰ - 10 ²⁵
	10 perc		10 perc
4. óra	10 ³⁵ - 11 ²⁰	4. óra	10 ³⁵ - 11 ²⁰
	10 perc		10 perc
5. óra	11 ³⁰ - 12 ¹⁵	5. óra	11 ³⁰ - 12 ¹⁵
	25 perc		10 perc
6. óra	12 ⁴⁰ - 13 ²⁵	6. óra	12 ²⁵ - 13 ¹⁰
	10 perc		25 perc
7. óra	13 ³⁵ - 14 ²⁰	7. óra	13 ³⁵ - 14 ²⁰
	5 perc		5 perc
8. óra	14 ²⁵ - 15 ¹⁰	8. óra	14 ²⁵ - 15 ¹⁰

7-9. évfolyam

10-12. évfolyam

2.2. Az iskolai ügyelet rendje

- A gimnáziumban a tanítási idő alatt (07³⁰-15⁰⁰-ig) tanári ügyelet biztosított. A tanítási idő alatt az igazgatónak vagy helyettesei közül legalább egy személynek az iskolában kell tartózkodnia. Külön ügyeleti szolgálatot teljesítenek a tanulók a bejáratnál. Ennek a rendjét kötelesek az osztályok az ügyeleti idő megkezdése előtt leadni a nevelési igazgatóhelyettesnek. A tanév kezdetén a 11.A osztály tanulói kezdik el az ügyeleti szolgálatot (lehetőleg névsor szerint). A tanév során folyamatosan kerülnek a szolgálatba a tanulók a 7. osztályig lemenően. A diákportások feladatait a **VONATKOZÓ FÜGGELÉK** szabályozza.

2.3. Beléptetés

- A beléptetési rendszer működésének irányelvei:
 - o azonosító eszköz un. RFID rendszerű kártya, amin az iskola neve, logója, a tanuló neve, arcképe kerül feltüntetésre;
 - a kártyát az iskola bocsátja ki,
 - o a tanulók ezt a kártyát használják a beléptetéshez, a menzán, valamint a későbbiekben a könyvtárhasználatnál;
 - o a kártya a tanuló tulajdona;
 - az üzemeltetés nonprofit elvű, a kártyahasználat költségeit a mindenkori piaci ár érték határozza meg;
 - o beléptető kártyával, az iskolával jogviszonyban lévő diáknak rendelkeznie kell;
 - o a kártyát be és kilépéskor minden esetben használnia kell a tanulónak;
 - o a nem előírásoknak megfelelő kártyahasználat, vagy a használat elmaradása az iskola fegyelmezési rendjének megfelelő intézkedéseket von maga után;
 - o az ideiglenes, ill. új kártya beüzemelésének költségeit a tanuló viseli;
 - o a használat során keletkezett adat felhasználásával (pl. késés állapítható meg a kártyahasználat alapján) a tanuló elmarasztható az iskola fegyelmezési rendjének megfelelően.
 - o A keletkezett adatmennyiséget az adatkezelés általános szabályait figyelembe véve kívánja kezelni az intézmény.
 - o A kártyahasználat célja:
 - az intézménybe való be és kilépés pontos időpontjának meghatározása, valamint az intézményben tartózkodás meghatározása, illetve az intézményben eltöltött idő meghatározása;
 - be és kilépési pont valamint időtartam koordinálása;
 - a menza szolgáltatására való jogosultság és időtartam meghatározása;
 - (később) a könyvtári kölcsönzés nyilvántartása.
 - o A gimnázium és a kollégium működése szorosan összekapcsolódik, be és kilépési lehetőség a diákotthoni bejáratnál is létrejön, kártyával a diákotthonban lakó, más intézmények diákjainak is rendelkeznie kell.
 - o Mobil leolvasó eszközök segítségével az iskolai hivatalos, más helyszínen megrendezett alkalmakra érkezés-távozás is regisztrálható.
 - o A hétfő reggeli hétkezdő istentiszteletekre történő belépés mobil leolvasó eszköz segítségével történik.
- A beléptetési rendszer teljes szabályzata különálló iskolai dokumentum, melynek adathasználati és iratkezelési vonatkozásai is vannak.

2.4. A tanuló általános felügyeletével kapcsolatos szabály

- A Lévay, hárompillérű (Iskola – Család – Gyülekezet) nevelési programjára alapozva a nem miskolci lakhellyel bíró tanulók, szülői nyilatkozat alapján vagy napi bejárók lehetnek, vagy kötelesek a kollégiumban elhelyezést kérni. Rendkívüli esetben (gyámság, vagy szülői felügyelet gyakorlatszerű átruházása) a Lévay hozzájárulása szükséges ahhoz, hogy a gyermek (vér szerinti hozzátartozó, vagy hivatalos úton rendelt) szüleinek lakcímétől eltérő lakcímen életvitel szerűen tartózkodjon. Külön kiemелendő, hogy a kiköltözést megelőzendő, egy személyes találkozást kér a Lévay a szülőktől, ezt a szülőnek kell kezdeményeznie az igazgatónál. E pont be nem tartása a tanulói jogviszony megszüntetését eredményezheti.

2.5. Tanterem használatának szabályai

- Minden tanuló köteles a villamos energiával, fűtéssel, az ivóvízzel takarékoskodni, az intézmény berendezéseire, használati tárgyaira vigyázni, azok épségének megőrzésére társait is figyelmeztetni.
- Az iskola épületében, a tornaterem öltözőiben tilos balesetveszélyesen közlekedni, labdázni, saját és mások testi épségét veszélyeztető tevékenységet folytatni.

- Becszengetés után a tanulók fegyelmzetten várják a pedagógust az osztálytermekben, illetve az órarend szerint kijelölt szaktantermek előtt. A szaktantermekbe csak a szaktanár engedélyével és kizárólag szaktantárgyi felszereléssel lehet belépni.
- A tanteremben tartott utolsó tanítási óra után – a pedagógus felügyeletével – a tanulók a székeket a padokra felteszik, a szemetet a padokból kiszedik. A pedagógus feladata figyelni arra, hogy a tantermet a tanulók rendben hagyják el.
- A helyiségekből való távozáskor gondoskodni kell az ablakok bezárásáról és a fényforrások és digitális eszközök le- és kikapcsolásáról. Az évközi tanítási szünetekben és a nyári szünet ideje alatt a diákok csak az ügyeleti napokon tartózkodhatnak az iskola épületében. Ettől eltérni csak az intézményvezető előzetes írásbeli engedélyével lehet.
- Az iskola felszereléseit, eszközeit az iskolából kivinni tilos. Kivételes esetben kivihető, de csak az igazgató írásos engedélyével, amelynek egy példánya – szállítójegyként – a kölcsönvevőnél marad, egy példányát pedig a portán, illetve az intézményvezető-helyettesnél le kell adni.

2.6. Az iskolai könyvtárra használatára vonatkozó szabályok

- Az iskolai könyvtár minden tanuló rendelkezésére áll, a kölcsönzési időpontokat és feltételeket 7. ill. 9. osztályos korukban megismerhetik a diákok. Az iskolai könyvtár használati szabályzata a **VONATKOZÓ MELLÉKLETBEN** található.

2.7. A számítógép teremnek használati rendje

- A számítógép termék használatának rendje a **VONATKOZÓ MELLÉKLETBEN** található.

2.8. Tanítási óra alóli felmentés ideje alatt a tanulók -

- a tanítást semmilyen formában nem zavarhatják.
- az iskola könyvtárába mehetnek tanulás, olvasás céljából.
- a folyosókon elhelyezett padoknál, asztaloknál (nyári időszakban az udvaron elhelyezett asztaloknál) tanulhatnak.
 - o Jó idő esetén célszerű az iskola belső udvarán, szabad levegőn tartózkodni.
- A diák aznapi órarendje szerinti tanítási idő alatt az iskola épületét nem lehet elhagyni (kivéve kilépő engedély esetén).
- 6-7. lyukasóra ideje alatt lehet ebédelni az iskola menzáján.

2.9. Foglalkozásokon kívüli időtöltés szabályai az intézményben

- Az iskola épülete 07⁰⁰-tól áll nyitva a tanulók előtt.
 - o A tornaterem és az uszoda folyosói csak a foglalkozásokra érkezés, és azokról való távozás idején használhatók.
- A délutáni időszakban az iskola diákja engedély nélkül tartózkodhat az iskola folyosóin, udvarán.
- A diák délutáni jelenlétével nem zavarhatja a délutáni iskolai foglalkozásokat.
- Szabadidejében a diák használhatja az udvari sportlehetőségeket (ping-pong, sportpálya).
- Önszerveződő tevékenységekre tantermet (tornatermet) csak előzetes (szóbeli) kérelem és engedély alapján lehet használni (amit a pedagógus az iskolai portás felé szóban megerősít a tevékenység megkezdése előtt).
- Az iskola használati eszközeit (hangosítás, sporteszközök, zeneeszközök, foglalkozások kellékei) csak pedagógus engedélyével és jelenlétében lehet használni (ha nem szükséges a pedagógus jelenléte, arról szóban ad tájékoztatást az érintett tanulónak).
- Az iskola berendezési tárgyait ebben az időtartamban rendeltetésüknek megfelelő módon használhatják a diákok (asztalok, székek, udvari padok, egyebek).
- A tantermekben elhelyezett digitális táblákat, vagy annak tartozékait a tanulók szünetekben semmilyen formában nem használhatják!
- Az iskolába idegeneket behozni tilos! Az iskolában csak iskolai jogviszonnyal rendelkező személy, vagy ügyintézés esetén annak közvetlen hozzátartozója tartózkodhat.
- Az esetleges délutáni foglalkozások végeztével, az esti (18 óra utáni) időszakban már el kell hagyni az épületet.
- Rendzavarása esetén az iskolai portás rendelkezik (az iskola épületének elhagyására történő felszólítás; a rendzavarással kapcsolatos jelzés az érintett diák osztályfőnökének).

- Az iskolában elhagyott dolgokkal kapcsolatosan az intézmény az alábbiak szerint rendelkezik.
 - Az iskolában elhagyott nagyobb értéket képviselő dolgokat (pl. óra, ékszer, telefon) az iskola titkárságán lehet leadni és felvenni, ezeket a titkárság a tanév végéig őrzi, tanév végén egy listát tesz közzé. A tanév lezárásakor a még mindig megmaradt dolgokat valamilyen segítő jellegű tevékenységet végző szervezet felé továbbítja.
 - Az iskolában elhagyott, kisebb értéket képviselő (pl. ruhadarabok) dolgokat az iskolai portán lehet leadni. Elhagyott dolgok után az iskola portáján lehet érdeklődni. A felvétel elmaradása esetén ezeket a gondnokság összegyűjti és a nagyobb tanítási szünetek végén valamilyen segítő jellegű tevékenységet végző szervezet felé továbbítja.
 - Ezeken túl elhagyott értéktárgyakért az intézmény felelősséget nem vállal.

2.10. A tanórán kívüli foglalkozások rendje

- A tanórán kívüli foglalkozások a tanórai foglalkozásokat követik. A résztvevőkkel egyeztetett időpontban, az intézmény nyitvatartási idején belül, 15 óra és 18 óra között tanórán kívüli foglalkozások szervezhetők, ha a foglalkozás tanítási órával nem ütközik.
 - A foglalkozások helyszínének megválasztásánál tekintettel kell lenni az egyéb (pl. művészetoktatási, külső tanfolyamok) foglalkozásokra. A foglalkozás szervezését segíti az intézményben működtetett online teremfoglalási rend, ill. ettől eltekintve gondnoksággal való előzetes egyeztetés szükséges. Prioritása a korábban szervezett és foglalásban rögzített (vagy gondnoksággal korábban egyeztetett) eseménynek van. Szükség esetén munkaközösség-vezetői, ill. helyettesi egyeztetéssel szülessen döntés a helyszínre nézve egybeeső rendezvények megtartásával kapcsolatosan.
- A foglalkozások rendjét a tanórán kívüli foglalkozások rendje rögzíti, melyet az intézményvezető hagy jóvá a tanév, ill. a félév elején.

2.11. A tehetséggondozó és felzárkóztató foglalkozások rendje

- A tehetséggondozásra, illetve a felzárkóztatásra szervezett foglalkozásokat a tanulók közül bárki igénybe veheti. Ezek időpontjait, helyét és a foglalkozásokat vezető tanárok nevét az iskola hirdetőtábláján és honlapján minden tanév szeptemberében az intézményvezető közzéteszi.

2.12. Ügyintézés az iskolában

- Az iskola tanulói a hivatalos ügyeiket a titkárságon és gazdasági hivatalban kiírt időpontban intézhetik. Kivétel ez alól a sürgős eset.
- Az iskola tanulóinak kívülről jött üzeneteket csak különösen indokolt (osztályfőnöki, vagy vezetőségi jóváhagyás után) esetben továbbít.
- A tanulók figyelmesen hallgassák az iskolarádióban elhangzó hirdetéseket, és azok utasításait tartásuk be.
- Az osztályt érintő egységes ügyintézés egy tanuló intézze a titkárságon.
- A szaktanárokat csak a nagyszünetekben lehet külön keresni. A titkárság és a tanári szoba melletti asztalok elsősorban tanári-tanulói foglalkozásokra és megbeszélésekre fenntartott hely.

2.13. Az étkezések rendje – Az ebédlő használatának rendje

- A kollégiumban van lehetőség a menza jellegű étkezésre, itt működik az iskola és a kollégium konyhája.
- A menza használatra csak az érvényes menzahasználatra jogosító azonosítóval rendelkező diák jogosult. Csak abban az esetben kaphat ebédet a diák, ha jogosultságát igazolja.
- Ebédelésre 12³⁰-15³⁰-ig van lehetőség.
- A diák csak az aznapi tanítási órái után, esetleg a tanulmányi igazgatóhelyettes által elrendelt lyukas órában ebédelhet.
- A menzán leves, valamint A és B menü jellegű főétel kapható. A menük nem előrendelhetők, jellemzően az ebéidő végén már csak az egyik áll rendelkezésre.

- Étkezési problémával bírók külön kérvényre (törvényi előírás alapján) megfelelő menüt kaphatnak.
- A diákok maguk viszik az asztalukhoz az ételt, majd az asztalról maguk visznek mindent vissza. Elvárás a tanulók felé a menza rendeltetésszerű használata. Tiszta asztalt kell hagyjanak maguk után a tanulók.
- Az étkezőben csak az intézmény által biztosított evőeszközök, tányérok és poharak használhatók. Semmilyen ételhordó, tároló doboz, üveg, palack nem vihető be!
- Az étkezőből semmilyen konyha eszköz nem vihető ki! (Kivéve konyhai dolgozó, vagy pedagógus irányítása esetén.)
- Az ebédeltetést a kollégiumi nevelők felügyelik. Nem megfelelő viselkedés esetén a tanuló bevonható az iskola fegyelmezési rendjébe.
- Az ügyeletes nevelő jóváhagyásával (a pedagógiai munka zavartalan működése érdekében) egy-egy diákcsoport elsőbbséget élvezhet az ebéd kiadásánál.
- Amennyiben az aktuális tanévben indul, az iskolatej programban a Lévay 7-8. évfolyamai vesznek részt. Az osztálylétszámnak megfelelő tejtermék jellegű élelmiszert kapnak a diákok. A felvétel és a kiosztás az osztályban megbízott felelősök feladata. Hiányzás esete miatt megmaradt termék az osztályban közös megegyezésből fakadóan elfogyasztható.
- Az iskola épületében büfé működik. A büfé által árult termékek és a tanulók által behozott élelmiszerek az iskola épületében fogyaszthatók.
- A büfé által biztosított lehetőségen túl, és az iskola által szervezett alkalmakon kívül élelmiszer nem árusítható az iskolában.

2.14. Zenehallgatás irányelvei

- Az iskola egész épületében (pedagógus által irányított tevékenységen kívül) hangos zenehallgatás nem megengedett, mivel az zavarhatja a tanórákat és a tanórára készülést.
- Szabad időben (lyukas órák, szünetek, tanítás utáni idő) fej/fülhallgató használatával oly mértékben megengedett a zenehallgatás, hogy az
 - ne legyen halláskárosító,
 - mások számára ne legyen hallható a hallgatott tartalom,
 - és az általános beszédhang erejével megszólítható legyen a zenét hallgató diák (egy esetleges életvédelmi riasztást képes legyen meghallani).
- Az iskola udvarán – ha nincs kihelyezett tanóra, és a jelenlévőket nem zavarja, akkor - az általános beszédhang erejét meg nem haladó mértékben lehet zenét hallgatni (akár kisebb bluetooth-os hangszóróval).
- Ezekén túl a zenehallgatáshoz használt eszköz elvehető és a titkárságról a szülő veheti fel, vagy az osztályfőnök adhatja vissza a diáknak, illetve a diák bevonható a fegyelmezési rendbe.

3. A TANULÓKKAL ÖSSZEFÜGGŐ SZABÁLYOK

3.1. Az iskola biztonságos működése érdekében meghatározott szabályok

3.1.1. Óvó-védő intézkedések

3.1.1.1. Egészségvédelem

- A tanuló kötelessége:
 - Óvja saját és társai testi épségét, egészségét.
 - Azonnal jelentse az iskola valamelyik dolgozójának, ha saját magát, társait vagy másokat veszélyeztető helyzetet, tevékenységet, ill. valamilyen rendkívüli eseményt (pl. természeti katasztrófát, tüzet, robbantással történő fenyegetést) vagy balesetet észlel.
 - Azonnal jelentse az iskola valamely nevelőjének – amennyiben ezt állapota lehetővé teszi -, ha rosszul érzi magát vagy megsérült.

- A tanulók rendszeres egészségügyi felügyeletét és ellátását az intézményben iskolaorvos és iskolai védőnő biztosítja. Az iskolaorvos heti kettő alkalommal rendel az iskolában, tanévenként meghatározott napokon és időpontban. Az iskolaorvos elvégzi – vagy szakorvos részvételével biztosítja – a tanulók egészségügyi állapotának ellenőrzését, szűrését, az alábbi területeken:
 - 8-10-12. osztályos tanulók és az adott tanévben 16. életévét betöltő 9. osztályos tanulók fizikai állapotának mérését évente egy alkalommal.
 - 7. osztályosok körében Engerix B, és 7. osztályos leány tanulók HPV kampányoltását, a Járási Népegészségügyi Intézete által szabályozott rend szerint
- A fogászati szűréseket az iskola fogorvos végzi évente 1 alkalommal.
- Az iskolai védőnő elvégzi a tanulók higiéniai, tisztasági szűrővizsgálatát évente két alkalommal.
- Ha egy tanulónál betegséget észlel az iskola pedagógusa, akkor a védőnő utasítása szerint kell eljárni. Védőnő hiányában az osztályfőnök jár el (hiányában igazgatóhelyettesek) **A RENDSZERES EGÉSZSÉGÜGYI FELÜGYELET ÉS ELLÁTÁS RENDJÉNEK** vonatkozó rendelkezései szerint.
- A védőnő látogatásának rendjét a **VONATKOZÓ MELLÉKLET** tartalmazza.
- Koffein tartalmú, élénkítő hatású élelmiszerek árusítása és behozatala nem megengedett. Többszöri figyelmeztetés után a diák bevonható a figyelmeztési rendbe.

3.1.1.2. Tűz- és balesetvédelem

- A tanulók kötelesek betartani az iskola tűz- és balesetvédelmi előírásait.
- A tanulóknak minden év elején az első tanítási napon tűz- és balesetvédelmi oktatásban kell részt venniük. Az oktatás az iskola tűz-, és balesetvédelmi felelőse által irányított módon zajlik. Az oktatáson való részvételt a tanulóknak aláírásukkal kell igazolniuk a tanév első tanítási napján az erre a célra rendszeresített íven.
- Az oktatást meg kell ismételni akkor, ha a körülmények vagy bekövetkezett baleset(ek) ezt indokolják. Ugyancsak balesetvédelmi oktatást kell tartani akkor, ha a tanulók baleseti veszélyt feltételező munkában vesznek részt. A különösen tűz- vagy balesetveszélyes tárgyak szaktanárai külön is tájékoztatják a tanulókat.
- Tűzriadó esetén a kiürítési terv szerint kell az épületet elhagyni, mely kifüggesztésre kerül az osztálytermekben és minden – tanulók által látogatott – helyiségben.
- Ha a tanuló tüzet észlel, köteles haladéktalanul a szükséges intézkedéseket megtenni. Mind a tűzriadó elmulasztása (ha a tanuló tüzet észlel), mind az indokolatlan tűzjelzés fegyelmi felelősségre vonást von maga után.
- A tanuló köteles a balesetvédelmi utasítást betartani. Az ismételt szabályszegés fegyelmi felelősségre vonással járhat.
- A Tűz- és balesetvédelmi előírásokat a **VONATKOZÓ FÜGGELÉK** tartalmazza.

3.1.1.3. Vagyonvédelem, kártérítés

- A tanuló köteles az iskola vagyontárgyainak, az oktatás során rábízott felszerelési tárgyakkal, taneszközöknek, műszereknek állagát megővni.
- Gondatlanságból eredő kár esetén a tanuló kártérítésre kötelezett, a Ptk. szabályai szerint.
- A kártérítés mértékéről a hatályos jogszabályok alapján a gazdaságvezető javaslatára az iskolavezetés dönt. A döntésről a tanulót és szüleit értesíteni kell, és fel kell szólítani a kár megtérítésére. A kártérítés elmaradása esetén jogi úton kell intézkedni.
- A károkozás felderítésére vonatkozó eljárás a **VONATKOZÓ FÜGGELÉKBEN** található.

3.1.1.4. Közösségellenes vagy azzal fenyegető cselekmények megelőzésének, kivizsgálásának, elbírálásának elvei és az alkalmazandó intézkedések

- A tanuló az iskola pedagógusa vagy más alkalmazottja ellen irányuló közösségellenes cselekményt követ el vagy azzal fenyegetődik, ha az iskolai, közösségi együttélés szabályaival alapvetően ellentétes magatartást tanúsít, amely sérti az iskola helyi normáit és a nevelési-oktatási folyamatban résztvevő tanulók és pedagógusok alapvető érdekeit.
 - Ha a tanuló által elkövetett közösségellenes magatartás vagy az azzal történő fenyegetés büntetőjogi felelősség hatálya alá tartozik (szabálysértésnek vagy bűncselekmény), a szükséges hatósági bejelentést haladéktalanul be kell nyújtani.

- Ha a közösségellenes magatartás fegyelmi eljárás hatálya alá tartozik, a fegyelmi eljárást a tudomásszerzéstől számított nyolc napon belül meg kell indítani. Az intézmény igazgatója a cselekményről szóló tudomásszerzéstől számított öt napon belül vizsgálatot kezdeményez a közösségellenes magatartást vagy az azzal történő fenyegetést vélhetően megvalósító tanuló ellen, amelybe bevonja a tanuló szüleit. A vizsgálat lefolytatására az intézmény igazgatója három főből álló bizottságot hoz létre, amelyet maga vezet. A vizsgálat alapján a bizottságnak meg kell ítélnie, hogy cselekedetével a tanuló megvalósította-e a közösségellenes magatartást vagy az azzal történő fenyegetést. A vizsgálatban a bizottságnak meg kell állapítania, hogy az elkövetett cselekmény büntetőjogi vagy fegyelmi eljárás hatálya alá tartozik-e vagy sem. Az elbíráláskor figyelembe kell venni, hogy a cselekmény milyen mértékben veszélyezteti az iskolaközösség vagy osztályközösség működését, az iskolai nevelő-oktató munka nyugodt folytatásának feltételeit, milyen tanulói, pedagógusi, munkavállalói körre jelent fenyegetést, milyen mértékben áll szemben a szokásos társadalmi, iskolai kommunikációs eljárásokkal, valamint a helyi szokásrenddel. A vizsgálatnak és az alkalmazandó intézkedéseknek a további hasonló cselekedetek megelőzését, valamint a közösségellenes magatartást megvalósító tanuló elszigetelését, az iskolai közvélemény elítélő motivációját kell szolgálniuk.
- Ha a cselekmény egyik súlyos kötelezettségzegést sem valósítja meg, de jellegénél fogva közösségellenes, akkor a fegyelmezési rend fokozatainak megfelelő eljárásrendet kell alkalmazni.

3.2. Pedagógiai programhoz kapcsolódó iskolán kívüli rendezvények

- A tanulmányi kirándulásokon, amelyeket az iskola a pedagógiai programjában előírtak alapján szervez, az iskola minden tanulójának részt kell vennie. Indokolt esetben a szülők kérésére (pl. egészségügyi ok) az osztályfőnök adhat felmentést a részvételi kötelezettség alól. A felmentés megadásáról a szülőt értesíteni kell.
- Osztálykirándulások a pedagógiai program alapján az iskola éves munkatervébe illeszkedő időpontokban lehetnek. A kirándulást az igazgató engedélyezi.
- A kirándulócsoport a gyülekezési helytől a visszaérkezés helyéig a kísérő tanár felügyelete alatt áll. A csoport tagjai együtt utaznak, túráznak, megnézik a nevezetességeket. A csoportból eltávozni csak akkor lehet, ha a kísérő tanár megengedi.
- Az iskola által szervezett, kötelező és szabadon választható iskolán kívüli rendezvényeken, programokon a tanulóknak a házirend vonatkozó szabályai és az intézmény etikai kódexében foglaltaknak megfelelő módon kell részt venniük.
- Minden rendkívüli eseményt (baleset, tűz, hiányzás) azonnal jelenteni kell a kirándulást vezető tanárnak.

3.3. Térítési díjakkal, tandíjjal kapcsolatos szabályozás

- A gimnáziumban nincs tandíj.
- A tanuló által megrendelt tankönyveket a tankönyvrendelés szabályzatában leírtak szerint lehet kifizetni.
- Étkezési díjakkal kapcsolatosan:
 - A kollégiumi tanulók étkezési díjat fizetnek, amit az iskola pénztárában fizethetnek be a pénztár, a befizetés módjaira és időtartamra utaló tájékoztatása alapján.
 - A helyi, ill. bejáró diákok menzát rendelhetnek, amit a szülők banki átutalással, valamint a diákok az iskola pénztárában a menza befizetésekre meghirdetett befizetési napokon fizethetnek be.
 - Az adott napra megrendelt étkezési térítési díj csak abban az esetben nem kerül elszámolásra, ha az étkezést a tanuló vagy szülője a megelőző nap 09 óráig lemondja (személyesen, vagy telefonon) az intézmény gazdasági irodájában.
 - Betegség esetén csak a következő naptól lehet lemondani az étkezést.

- Különös indok nélküli étkezés lemondás, vagy megrendelés csak egy tanítási hétre vonatkozóan történhet. Lemondás esetén indokként merülhet fel pl. a hivatalos távollét, betegség!
- Mindkét esetben, hiányzás, vagy lemondás esetén a következő havi étkezési díjból kerül levonásra a megnevezett indok miatti túlfizetés.

3.4. Szociális ösztöndíj, a szociális támogatás megállapításának és felosztásának elvei

- Az iskola, a hátrányos helyzetű tanulói számára anyagi segítséget is kész nyújtani.
- A szociális ösztöndíjak, illetve támogatások odaítélésénél – amennyiben erre az iskola jogosult – előnyt élvez az a tanuló, aki hátrányos helyzetű, halmozottan hátrányos helyzetű, egyik vagy mindkét szülője munkanélküli, továbbá akit az egyik szülője egyedül nevel, vagy akinek magatartási és tanulmányi munkája megfelelő.
- A támogatás mértékét a rászorultság, valamint a rendelkezésre álló keretösszeg határozza meg.
- A szociális támogatás szabályzata a *VONATKOZÓ FÜGGELÉKBEN* található.

3.5. A tankönyvellátás iskolán belüli szabályai

- Az ingyen tankönyvekkel kapcsolatosan a Lévay a mindenkori hatályos jogszabály szerint jár el.
 - 2001. évi XXXVII. törvény a tankönyvpiac rendjéről;
 - 2011. évi CXC. törvény a nemzeti köznevelésről;
 - 16/2012. (II. 28.) EMMI rendelet a tankönyvvé nyilvánítás, a tankönyvtámogatás, valamint az iskolai tankönyvellátás rendjéről;
 - 2013. évi CCXXX. törvény Magyarország 2014. évi központi költségvetéséről;
 - 1998. évi LXXXIV. törvény a családok támogatásáról II. fejezete.
 - 2013. évi CCXXXII. törvény
- A rendeléshez szükséges információk, adatlapok az iskola hivatalos honlapján található meg. – www.levay.tirek.hu. A tankönyvrendelés folyamatáról és a szükséges határidőkről az osztályfőnök is tájékoztatja a diákokat.
- A rendelés folyamatában az ingyen tankönyvre jogosultságról a szülőnek nyilatkoznia kell, illetve később a szükséges jogosultságot igazoló okmányokat be kell mutatni. Ha a jogosultságot nem tudja igazolni a szülő a megadott határidőig, akkor ki kell fizetni a tankönyveket.
- Az ingyen tankönyvekkel kapcsolatosan az alábbi információkra kell figyelni:
 - Az ingyenes tankönyvellátásra jogosult diákok számára a tankönyveket az iskolai könyvtár állományából biztosítjuk, így azokat a tanulmányok befejezése után le kell adni. Ez azt is jelenti, hogy az érintett tanuló nagy valószínűséggel egy előző tanév(ek)ben használt, használt tankönyvet kap és nem újat.
 - A munkafüzeteket értelemszerűen az elkerülhetetlen „elhasználódás” miatt az ingyen tankönyveseknek is meg kell vásárolniuk.
 - Ehhez hasonlóan minden idegen nyelvkönyvet is meg kell vásárolniuk, mivel ezek munkatankönyvek és munkafüzetek is egyben.
 - Az iskolai tankönyvkölcsönzés során biztosítani kell, hogy a kölcsönzést igénybe venni kívánó tanulók egyenlő eséllyel jussanak hozzá a tankönyvekhez. Ha a tankönyv kölcsönzése során a könyv a szokásos használatot meghaladó mértéken túl sérül, a tankönyvet a tanuló elveszti, megrongálja, a nagykorú tanuló, illetve a kiskorú tanuló szülője az okozott kárért kártérítési felelősséggel tartozik. Nem kell megtéríteni a rendeltetészerű használatból származó értékcsökkenést (amortizáció). A tankönyv elvesztése esetén a tanuló, illetve szülője köteles a tankönyv beszerzési árát megtéríteni. A tanulónak felróható ok miatt megrongálódott tankönyvet a tanuló/szülő köteles másik tankönyv beszerzésével megtéríteni, illetve a tankönyv értékét megfizetni.

3.6. Tantárgyválasztás

- A gimnáziumba jelentkező tanulók az iskolába való jelentkezés során jelölik meg az általuk választani kívánt emelt szintű képzést.
- Hatosztályos képzésben részesülő tanulók második nyelv választása a 7. évfolyam végén történik. A diákok az iskola kínálatában szereplő nyelvek közül választhatnak.
- 11. évfolyamon már lehetőségük van a diákoknak érdeklődési körüknek és a tervezett továbbtanulási szándékuknak megfelelő szabadon választott tantárgy tanulására. A választás a 10. évfolyam második felében van az iskola, éves esemény naptára által megjelölt időszakban.
- A választott tantárgy leadására tanév végén van lehetőség a gimnázium igazgatójához intézett kérelem útján.

3.7. A tanuló távolmaradásának, mulasztásának, késésének igazolására, felmentésére vonatkozó előírások

1. A tanuló hiányzását, ill. késését a tanítási órákról, valamint a tanórán kívüli foglalkozásokról igazolni kell. Hiányzást az orvos, a szülő, az osztályfőnök vagy az igazgató igazolhat. A tervezett hiányzásokat előre kell engedélyeztetni az osztályfőnökkel vagy a hiányzás mértékétől függően az igazgatóval. A tervezett hiányzás idejére a gyermek, vagy a szülő maga gondoskodik az esetleges ebédlemondásról.
2. A mulasztásokra vonatkozó szabályok azokra az iskolai szervezésű rendezvényekre is vonatkoznak, amelyeken a tanulók részvétele kötelező.
3. Váratlan hiányzás esetén (pl. betegség) a szülőnek az iskola titkárságára kell bejelentést tennie (lehetőleg a tanítás megkezdése előtt, de mindenképpen a hiányzás első napján 14 óráig). Az iskola erre a célra üzenetrögzítőt működtet, aminek elérhetőségéről az iskola honlapján, Lévay naptárban, szülői értekezleten tájékoztat. A beérkezett jelzéseket a titkárság rögzíti és az osztályfőnök felé jelzi. Bejelentés elmaradása esetén a gyermek bevonható az iskola fegyelmezési rendjébe. A titkárság (amennyiben a szülői üzenetben erre felkérés történik) elvégzi a szükséges ebédlemondást, értesíti a kollégiumot.
4. Az iskolából a tanítás ideje alatt csak az osztályfőnök, pótosztályfőnök vagy az igazgatóhelyettes által kiadott kilépővel távozhat a tanuló.
5. A tanuló a szülő hozzájárulásával elkérheti magát:
 - egy-két tanórától a szaktanárától (osztályfőnöki jóváhagyással),
 - egy-egy tanítási napról az osztályfőnökétől,
 - ennél hosszabb időről az igazgatótól (az engedélyezett, folyamatában legalább kettő, vagy több napos távolmaradás során a szülő által igazolható három nap értelemszerűen vett napjai automatikusan felhasználásra kerülnek). Az egy tanítási napról, valamint az egy tanítási napnál hosszabb távolmaradást (lehetőleg) a Lévay naptárban, írásban kell kérvényeznie a szülőnek. Kérvényezés hiányában történő távolmaradás igazolatlan mulasztásnak minősül.
6. A tanulót a szülő hozzájárulásával olyan hivatalos szervezet is kikérheti, amivel a tanuló jogviszonyban áll (pl.: fellépés esetén zeneiskola, versenyeseemény esetén sportszervezet). Az ilyen jellegű távollét nem számít bele a rendelkezésre álló 3 tanítási nap időkeretébe. Egy-egy napos távolmaradás engedélyezésében az osztályfőnöknek döntési lehetősége van. Több napos, egybefüggő távollét esetén igazgatói engedély szükséges. A döntést befolyásolhatja a hiányzás addigi mértéke (ti. az újabb hiányzással még osztályozható marad-e a gyermek), gyakorisága, a tanuló tanulmányi eredménye.
7. Ha a tanuló hiányzik, és erről az osztályfőnök nem kap jelzést az iskolai rendnek megfelelően, az osztályfőnök köteles a szülőt telefonon értesíteni erről a tudomásra jutás napján.
8. A szaktanárok kötelesek a tanórai hiányzást bejegyezni a digitális naplóba. Az osztályfőnök köteles a hiányzás tényét a hiányzás teljes időtartamát illetően a digitális naplóba bejegyezni. Osztályfőnök hiányzása esetén a feladatot a pótosztályfőnök köteles ellátni. Ha a pótosztályfőnök is hiányzik, akkor ezt a pótosztályfőnök köteles jelezni a nevelési igazgatóhelyettesnek.
9. Igazolatlan óra esetén a tanuló az első alkalommal osztályfőnöki figyelmeztetésben, második alkalommal (vagy 3 tanóra elérése esetén – amely óraszámot elérhet már az első alkalommal is) osztályfőnöki megrovásban, harmadik alkalommal (vagy 10 tanóra elérése esetén) igazgatói megrovásban részesül.

10. Az első igazolatlan óra után a szülőt az osztályfőnök levélben értesíti. Ha a tanuló iskolaköteles, és az igazolatlan hiányzása eléri a törvényben előírt 10 tanórát, vagy ismételt igazolatlan hiányzása van, az osztályfőnök köteles az illetékes hatóságnak a szükséges bejelentést megtenni.
11. A nem tanköteles tanuló tanulói jogviszonya 30 igazolatlan óra esetén megszűnik, erről a szülő/gondviselőt levélben értesíteni kell.
12. A hiányzások nagy száma a tanulók osztályozhatóságát félévkor vagy év végén megghiúsíthatja. Ennek mindenkor szabályát a hatályos miniszteri rendelet határozza meg.
13. Az orvosi igazolások bemutatását az iskola titkársága rögzíti és igazolja (erre saját hatáskörben az osztályfőnöknek is lehetősége van).
 - A tanulóknak minden tanítási napon a titkárság diákok számára biztosított ügyintézési időszakban van lehetőség (az első óra előtt, és a 2 nagyszünetben).
 - A nem Lévay naptárba jegyzett igazolást a titkárság elveszi, és az osztályfőnöknek átadja (ha nem került rögzítésre a Lévay naptár megfelelő dátumánál).
 - A hiányzó diák iskolába jövele utáni első lehetőségénél igazolnia szükséges a hiányzását, de legkésőbb az orvos által igazolt utolsó naptól számított egy hétig van lehetősége. Problémás esetben (pl. határidőn túli, nem egyértelműen hivatalos igazolás) a titkárság az osztályfőnökhöz irányítja a tanulót.
 - Amennyiben a tanuló nem igazolja a hiányzását a megadott időkereten belül, úgy felróható mulasztás esetén bevonható a fegyelmezési rendbe (első alkalommal osztályfőnöki figyelmeztetésben, második - és tovább...).
 - Az orvosi igazolást bemutatás előtt a szülőnek láttamoznia kell.
14. Amennyiben a tanuló elkésik a tanítási óráról, az órát tartó nevelő a késés tényét és a késés idejét az osztálynaplóba bejegyzi. A késést az osztályfőnök igazolhatja. Az igazolatlan késések idejét össze kell adni, és amennyiben az eléri a 45 percet, egy tanítási óráról történő hiányzásnak minősül.
15. Amennyiben a tanuló nem érkezik meg 7⁴⁰-re, az fegyelmi vétségnek minősül. Ebből fakadó kihágásokat az iskola fegyelmezési rendje kezeli. A reggeli kötelező megérkezési időponthoz viszonyított késések időtartamát a titkárság összesíti. A késések idejének összeadásából fakadó fokozatok a következők:
 - 45 perc elérése esetén osztályfőnöki figyelmeztetés,
 - 90 perc elérése esetén osztályfőnöki megrovás,
 - 135 perc elérése esetén igazgatói megrovás.

Az egyszeri késés időtartama max. 5 perc lehet (keddtől péntekig), a késések időtartamát a diákportások az ügyeletes nevelő jelenlétében rögzítik. Ha a tanuló már bír valamely fegyelmezési fokozattal (más jellegű fegyelmezési kihágás kapcsán), akkor az összegyűlt 45 perces késés időtartama után a soron következő fokozatot kapja a késései nyomán.

A reggeli megérkezésre ható, tanulón kívül álló akadályoztatás esetén a szolgáltató, hivatalos szerv igazolását fogadja el az iskola, vagy a szülő titkárság felé megtett, a titkárság által regisztrált aznapi jelzését a késésben vétlenséget megerősítendő. Ha a titkárság befogadta a jelzést, akkor a késés időtartama nem kerül rögzítésre.

Ebbe az eljárásrendbe tartozik a hétkezdő istentiszteletről való késés is, ahol a késés tényleges időtartama (ami lehet több 5 percnél) kerül rögzítésre.
16. Az iskola nem tanítási időkeretet érintő, de hivatalos alkalmain előre be nem jelentett és nem engedélyezett hiányzás osztályfőnöki megrovást von maga után.
17. Továbbtanulási szándékból fakadó, felsőoktatási intézmények nyílt napjainak látogatására a 11-12. évfolyamos diákoknak osztályfőnöki engedély esetén van lehetőségük elmenniük. Egy tanuló összesen 2 tanítási napot érintő nyílt nap látogatására kérhet engedélyt, (11. évfolyamon egy nap).
18. Ha a tanuló tanulmányi versenyen vesz részt, mulasztását az alábbiak szerint tekintjük igazoltnak:
 - helyi iskolai verseny esetén a 6. óra után (vagy tanítási idő alatt megrendezett verseny esetén a verseny idejét érintő tanítási órákról való távolmaradás);
 - megyei verseny, országos verseny első fordulója illetve a református középiskolák versenyei esetén a verseny napja;
 - országos verseny második fordulója esetén a verseny napja
 - és az azt megelőző nap a felkészítő tanár javaslatára;
 - országos verseny harmadik fordulója esetén a verseny napja

- és az azt megelőző két nap a felkészítő tanár javaslatára;
 - állami nyelvvizsga esetén nyelvenként és szintenként egy alkalommal szülői kérésre a vizsgát megelőző (külön az írásbeli és külön a szóbeli vizsga előtt) egy-egy nap;
 - előrehozott érettségi vizsga esetén tantárgyanként és szintenként egy alkalommal szülői kérésre a vizsgát megelőző nap (írásbeli és szóbeli előtt) egy-egy nap.
19. Jogosítvány megszerzésére irányuló tanfolyammal kapcsolatos távolmaradás (beleértve a különböző vizsgák napját is) csak szülő nap terhére történhet.
20. Nyelvi órákról történő felmentésekkel kapcsolatosan:
- Az a tanuló, aki előrehozott nyelvi érettségit tett és sikeres középszintű nyelvvizsgával bír, mentesülhet a nyelvvizsgájának megfelelő nyelvi tanórák látogatása alól.
21. A mindennapos testnevelés órák alóli részleges felmentést (Nkt. 27. § paragrafusa, (11) pontja alapján) a tanulónak kérelmezni szükséges az iskolai igazgatójánál. A Lévay kérelmet a szükséges igazolásokkal együtt, legkésőbb az adott félév második tanítási hetének első napján fogad be, a Lévay által kiadott nyomtatványon.
- Iskolán belül, ISK (Iskolai Sport Kör) keretén belül csak azon diákoknak van lehetőségük teljesíteni a heti +2 óra testnevelést, akiknek jelentkezését a tevékenységet vezető testnevelő kolléga jóváhagyja. A javaslatot a testnevelés munkaközösség vezetője jóváhagyja, valamint felterjeszti igazgatói határozatra.

3.8. A diákkörök működésének szabályai – A tanulók közösségei

3.8.1. A diákkörök

- A diákkör létrehozását minimum 10 fő tanuló kezdeményezheti.
- Az iskolában csak tantárgyi, kulturális, sport és szakmai diákkörök alakíthatók.
- A diákkört pedagógus vagy az igazgató megbízottja irányíthatja, vezeti.
- A diákkör létrehozása esetén az iskola biztosítja a működésének feltételeit.

3.8.2. Az osztályközösség

- Az azonos évfolyamra járó, közös tanulócsoportot alkotó tanulók osztályközösséget alkotnak. Az osztályközösség élén – mint pedagógus vezető – az osztályfőnök áll.
- Az osztály tanulói maguk közül – az osztály képviselőjére, valamint közösségi munkájának szervezésére az alábbi tisztségviselőket választják meg:
 - két fő osztálypresbiter, akik az osztály közösségi ügyeit intézik; egyikőjük egyben az iskolai diákpresbitérium tagja
 - ebédfelelős (egyben lehet a megválasztott presbiterek egyike – feladata az ebédbefizetésekkel kapcsolatos ügyintézés, tájékoztatás)
 - osztálypénztáros (egyben lehet a megválasztott presbiterek egyike).

3.8.3. Az iskolai diákpresbitérium

- A tanulók és tanulóközösségek érdekeinek képviselőjére, a tanulók tanórán kívüli, szabadidős tevékenységének segítésére az iskolában diákpresbitérium működik.
- Az iskolai diákpresbitérium az osztályokban megválasztott presbiterekből áll, osztályonként 1 fő, az osztályban megválasztott presbiterek egyike. A másik presbiter osztályszinten látja el az adódó feladatokat.
- A diákpresbitérium tevékenységét az iskola igazgatója által megbízott nevelő segíti.
- Az iskolai diákpresbitérium képviselőjét az iskolai diákpresbitériumot segítő nevelő látja el a presbiterekből megválasztott diákpresbiter elnökkel együtt. A diákpresbitériumot megillető javaslattelevé, véleményezési és egyetértési jog gyakorlása előtt a diákpresbitériumot segítő nevelőnek ki kell kérnie a presbitérium véleményét.

3.8.4. Az iskolai diákközgyűlés

- Tanévenként legalább egy alkalommal iskolai diákközgyűlést kell összehívni.
- A diákközgyűlés összehívásáért minden tanév májusában az iskola igazgatója felelős.

- Az iskolai diákközgyűlésen minden tanulónak joga van részt venni.
- A diákközgyűlésen a diákpresbitériumot segítő nevelő valamint a diákpresbitérium elnöke beszámol az előző diákközgyűlés óta eltelt időszak munkájáról, valamint az iskola igazgatója tájékoztatást ad az iskolai élet egészéről, az iskolai munkatervről, a tanulói jogok helyzetéről és érvényesüléséről, az iskolai házirendben meghatározottak végrehajtásának tapasztalatairól.

3.9. Az osztályozóvizsga tantárgyankénti, évfolyamonkénti követelményei, a tanulmányok alatti vizsgák tervezett ideje, az osztályozóvizsgára jelentkezés módja és határideje.

- A Pedagógiai Program, nevelési részének 1.8 fejezete tartalmazza a vonatkozó információkat.

4. A TANULÓK JUTALMAZÁSÁNAK ELVEI ÉS FORMÁI, A FEGYELMEZŐ INTÉZKEDÉSEK FORMÁI ÉS ALKALMAZÁSÁNAK ELVEI

4.1. A tanulók jutalmazásának elvei és formái

- A gyermeket, a tanulót a tőle elvárhatónál jobb teljesítményéért az intézmény az alábbiak szerint jutalmazza:
 1. Azt a tanulót, aki képességeihez mérten
 - példamutató magatartást tanúsít,
 - vagy folyamatosan jó tanulmányi eredményt ér el,
 - vagy az osztály, ill. iskola érdekében közösségi munkát végez,
 - vagy az iskolai, ill. iskolán kívüli tanulmányi, sport, kulturális stb. versenyeken, vetélkedőkön vagy előadásokon, bemutatókon vesz részt,
 - vagy bármely más módon hozzájárul az iskola jó hírvének megőrzéséhez és növeléséhez az iskola jutalomban részesíti.
 2. Az iskolában tanév közben elismerésként a következő dicséretek adhatók:
 - szaktanári dicséret
 - osztályfőnöki dicséret
 - igazgatói dicséret
 - nevelőtestületi dicséret.
 3. Az egész évben példamutató magatartást tanúsító kiemelkedő tanulmányi és közösségi munkát végzett tanulók a tanév végén:
 - tantárgyi teljesítményért
 - példamutató magatartásáért
 - kiemelkedő szorgalmáért
 - példamutató magatartásáért és kiemelkedő szorgalmáért.
 4. Az iskolai szintű versenyek első három helyezettje oklevelet és könyvjutalmat kap, melyet az iskola közössége előtt vehet át.
 5. Az iskolán kívüli versenyeken, vetélkedőkön, ill. előadásokon, bemutatókon eredményesen szereplő tanulók igazgatói dicséretben részesülnek.
 6. A kiemelkedő eredménnyel végzett együttes munkát, az egységes helytállást tanúsító tanulói közösséget csoportos dicséretben és jutalomban lehet részesíteni.
 7. A dicséretet írásba kell foglalni, és azt a szülő tudomására kell hozni.
 8. A jutalmazó intézkedések szabályozása a *VONATKOZÓ FÜGGELÉKBEN* található.

4.2. A fegyelmező intézkedések formái és alkalmazásának elvei

1. Azt a tanulót, aki
 - tanulmányi kötelezettségeit folyamatosan nem teljesíti,
 - vagy a tanulói házirend előírásait megszegi,

- vagy igazolatlanul mulaszt, büntetésben kell részesíteni.
- 2. Az iskolai fegyelmezés formái:
 - szaktanári szóbeli elbeszélgetés
 - szaktanári megrovás
 - osztályfőnöki figyelmeztetés
 - osztályfőnöki megrovás
 - igazgatói megrovás.
- 3. Az iskolai büntetések kiszabásánál a fokozatosság elve érvényesül, amelytől indokolt esetben a vétség súlyától függően el lehet térni.
- 4. A tanuló súlyos kötelességszegése esetén a büntetési fokozatok betartásától el kell tekinteni, s a tanulót azonnal legalább az „osztályfőnöki figyelmeztetés” büntetésben kell részesíteni. Súlyos kötelességszegésnek minősülnek az alábbi esetek:
 - az agresszió (szóban vagy tettelesen) tanulókkal vagy az iskola bármely dolgozójával szemben;
 - az egészségre ártalmas szerek (dohány, szeszecskó, drog) iskolába hozatala, fogyasztása;
 - szándékos károkozás;
 - az iskola nevelői és alkalmazottai emberi méltóságának megsértése;
 - ezentúl mindazon cselekmények, melyek a büntető törvénykönyv alapján bűncselekménynek minősülnek.
- 5. A tanuló súlyos kötelességszegése esetén a tanulóval szemben a magasabb jogszabályokban előírtak szerint fegyelmi eljárás is indítható. A fegyelmi eljárás megindításáról az iskola igazgatója vagy a nevelőtestület dönt.
- 6. A büntetést írásba kell foglalni, és azt a szülő tudomására kell hozni.
- 7. A tanuló gondatlan vagy szándékos károkozása esetén a tanuló szülője a magasabb jogszabályokban előírt módon és mértékben kártérítésre kötelezhető. A kártérítés pontos mértékét a körülmények figyelembe vételével az iskola igazgatója határozza meg.
- 8. A fegyelmező intézkedések szabályozása a **VONATKOZÓ FÜGGELÉKBEN** található.

5. 5. A TANULÓK JOGAI ÉS KÖTELESSÉGEI

5.1. A tanulók jogai

- Az alábbi jogosultságok minden tanulót megilletnek a tanulói jogviszony alapján.
- Az iskola minden tanulójának joga, hogy:
 - Színvonalas oktatásban részesüljön, abban aktívan vegyen részt.
 - Igénybe vegye az iskola létesítményeit, a tanintézet nyújtotta tanulmányi és egyéb kedvezményeket (korrepetálás, tanfolyam, az emelt szintű érettségire felkészítő foglalkozások, sportkör, könyvtár, étkeztetés).
 - Rendszeres egészségügyi felügyeletben részesüljön.
 - Személyiségét, önazonosságát, emberi méltóságát tiszteletben tartsák, és védelmet biztosítsanak számára.
 - Tanárait, az iskola vezetőségét felkeresse probléma, jogsérelem esetén.
 - Véleményt mondjon, javaslatot tegyen és kezdeményezzen az iskola életével kapcsolatos kérdésekben, s ezekre érdemi választ kapjon. A tanuló az emberi méltóság tiszteletben tartásával szabadon véleményt nyilváníthat minden kérdésről. A diákpresbitériumhoz fordulhat érdekképviseletért, és 30 napon belül választ kell kapnia.
 - Érdemjegyeiről, tanári bejegyzésekről folyamatosan értesüljön.
 - A tanulónak joga van ahhoz, hogy keresztyén hitét szabadon megvallhassa és gyakorolhassa. Ehhez az iskolának lehetőségein belül biztosítani kell a tárgyi és személyi feltételeket.
 - Részt vegyen tanulmányi versenyeken.
 - Az iskola tanulmányi számonkérési rendjét ismerje. A tanulók tanulmányi számonkérésének rendjét vizsgaszabályzat rögzíti. A vizsgaszabályzat a Pedagógiai Programban mellékletként található meg.
 - Képviselői útján részt vegyen az érdekeit érintő döntések meghozatalában.

- Választó és választható legyen a diákközösség bármely szintjén.
 - A diákpresbitérium tagjaként szervezze a közeletet, működtesse a diákpresbitériumot, ehhez a tantestület, az iskolavezetés segítségét kérheti.
 - Kezdeményezze diákszerveződések (iskolaújság, klubok, diákkörök, önképzőkörök stb.) létrehozását és ezek munkájában részt vegyen.
 - Kérdemelt kedvezményekben részesüljön, jutalmat és elismerést kapjon.
 - A tanuló joga, hogy kérelmére jogszabályban meghatározott eljárás szerint független vizsgabizottság előtt adjon számot tudásáról. Ezzel kapcsolatosan tájékoztatást az oktatási igazgatóhelyettes ad.
- Az iskolai foglalkozás keretében a tanuló által készített dolgok tulajdonjoga a tanulót illeti meg, ha a dolgot az általa hozott anyagból készíti el. Ez esetben a tanuló tulajdonjogát – írásos megállapodás alapján – átruházhatja az iskolára. A tanulói jogviszonyból eredő kötelezettség teljesítése során, a tanuló által iskolai anyagból készített dolgok tulajdonjoga az iskolát illeti meg. A kiskorú tanuló szülője – a 14. életévét betöltött tanuló esetén a tanulóval egyetértésben – megállapodhat az intézményvezetővel abban, hogy a tanuló az általa készített dolog tulajdonjogát az intézménytől adásvétel útján megszerzi. Ez esetben a vételárat az anyagköltség és a befektetett munka arányában kell megállapítani.

5.1.1. A tanulók észrevételezési, javaslattevési és véleménynyilvánítási jogának gyakorlása

- A diákok és az intézmény közötti kapcsolattartás hivatalos útja a Diákpresbitérium működése révén valósul meg. A Diák Presbitérium működését SZMSZ-e alapján végzi.
- A házirendben meghatározott nagyobb tanulóközösségek tanulói létszámának 50%-át érintő kérdésekben ki kell kérni a diákpresbitérium véleményét.
- Kötelező a véleményezés kikérése az iskola kisebb tanulócsoportját (pl. osztály, 15 fő) érintő, de a többi tanulócsoport számára példaértékű kérdésekben, intézkedésekben.
- A tanulói közösségek álláspontjukat a fennálló jogszabályi rendelkezések szerint alakítják ki, melyhez az iskola minden szükséges feltételt biztosít.

5.1.2. A tanuló és a kiskorú tanuló szülője tájékoztatásának egyes szabályai

- A tanulók rendszeres tájékoztatása a hetenként tartandó és órarendbe beépített osztályfőnöki órákon történik, ahol elmondhatják véleményüket az iskolai élettel kapcsolatosan.
- Az osztálytermekben és az iskolai közösségi terekben elhelyezett hirdetőtáblán és faliújságon a napi, ill. heti programokról, aktuális teendőkről kapnak tájékoztatást a tanulók.
- Az iskola, éves munkatervében elhelyezett féléveket értékelő alkalmak a diákok tájékoztatását szolgálják.
- Az iskola életével kapcsolatosan a Diákpresbitérium az iskola, éves munkatervében elhelyezett közgyűlést szervez.
- Az iskola legfőbb, szülők irányába történő, hivatalos tájékoztató felülete a **KRÉTA** (Digitális Napló) kóddal elérhető felülete. A digitális napló szülői-tanulói felületére a tanuló nevének, oktatási azonosítójának és az iskola által kiadott 3 jegyű kódjának felhasználásával juthat be a szülő és a tanuló. A digitális napló szülői-tanulói felülete az iskola honlapján – www.levay.tirek.hu - keresztül érhető el.
- Az iskola és a szülők közötti kapcsolattartás legfőbb (papír alapú) eszköze a **Lévay naptár**, amely hivatalos iskolai okiratnak minősül. A tanári, szülői jelzéseket, tájékoztatásokat a tanév adott napja alatti megjegyzésekhez szükséges elhelyezni. Valamely irányból indított, kézjeggyel ellátott jelzést, tájékoztatást a másik fél tudomásra jutás esetén köteles kézjeggyel ellátni.
- Az aktuális tanév eseményeiről az iskola eseménynaptárt ad ki minden tanév megkezdése előtt, vagy legkésőbb az első tanítási héten. A diákokat közvetlenül érintő események szerepelnek a Lévay naptárban az aktuális dátumnál feltüntetve. Az eseménynaptár változásait az osztályfőnökök tájékoztatása alapján vezetik be a diákok a Lévay naptárjukba. Az iskola honlapjáról mindig az aktuális eseménynaptár tölthető le.

- A szülői értekezletek és a szaktanári fogadóórák időpontjai szerepelnek a Lévay naptárban. A szülők emellett – előre egyeztetett időpontban – találkozhatnak az osztályfőnökkel, a szaktanárral vagy az iskola igazgatójával.
- A szaktanári fogadóórák időpontjai szerepelnek az eseménynaptárban. Egy tantárgyat illetően, egy tanévben hivatalosan kettő alkalommal szervez az iskola fogadóórát. A megjelölt időtartamban a szülőknek időpontot kell foglalniuk a titkárságon (10 perc áll rendelkezésre egy találkozásra), a fogadóórát megelőző nap 14 óráig. Ha nem sikerült időpontot foglalni, akkor személyesen kell keresni a szaktanárt.
- Szaktanárok elérhetősége az iskola honlapján, a szaktanárok bemutatkozásánál megtalálhatók, egyéb esetben a titkárságon keresztül lehet felvenni a kapcsolatot az elérni kívánt pedagógussal.
- Az osztályfőnök, a szaktanár, az igazgató és helyettesei szükség esetén a szülőt behívhatja az iskolába gyermeke érdekében.
- Az iskola folyamatosan tájékoztatja a szülőket azokról az alkalmakról (kezdési és várható befejezési idővel), amelyeken a tanulók iskolai időben vagy azon túl részt vesznek (kirándulások, kulturális rendezvények, gyülekezéslátogatások stb.).

5.1.3. Az internetes tájékoztatás alapelvei

- Hivatalos, internet alapú tájékoztatási felület az iskola honlapja, oktatásszervezési témakörben az Edupage.
- Hivatalos, internet alapú kommunikációs csatorna a diák hivatalos Lévays e-mail címe.
 - Ez alapján kerülhet besorolásra különböző csoportokba a diák az iskola pedagógusa által.
 - Erre olyan jellegű tájékoztatás, kérés
 - tantárgyi szinten a saját szaktanárától,
 - osztályszinten osztályfőnöktől,
 - tanulmányi témában munkaközösségvezetőtől (pl. angol versennyel kapcsolatosan az angol-olasz-oroszmunkaközösség-vezető)
 - iskolai szinten vezetőségi tagtól

érkezhet, amivel kapcsolatosan a diáknak el, vagy beszámolási kötelezettsége lehet.

- A kötelezettség elmulasztása miatt a diák bevonható a fegyelmezési rendbe, tanulmányi jellegű folyamat esetében értékelési rendbe.
- Ezekben a felületeken kerülhetnek közzétételre olyan jellegű tartalmak, amelyek meghatározók a következő napi tevékenységre/történésre nézve.
- Feladattal, tevékenységgel járó kérés, tájékoztatás, illetve osztályszinttől magasabb kört érintő tájékoztatások az aktualitást / lejárat határidőt tekintve legalább 2 nappal az esedékesség előtt kerülnek közzétételre (kivéve, ha egy adott napot követő napra vonatkozó házi feladatról van szó). Internet, és megfelelő eszköz hiányában a diák igénybe veheti az iskola könyvtárában lévő lehetőségeket.
- A tájékoztató kötelezettség alól felmentésre kerül az a diák, aki igazoltan (betegség, szülői igazolás, verseny, kikérő) van távol az adott tanítás napról, ugyanakkor
 - a diák kötelessége úgy érkezni az iskolába, hogy a nevezett csatornákon közzétett tájékoztatásokat ismeri, és az abban foglalt utasítások szerint felkészülten kapcsolódik be az iskolai folyamatokba,
 - továbbá a távolléte alatt esedékes, de még érdemben pótolható feladatait pótolta.
- A hivatalos iskolai jelszó pótlásának díja 500Ft, pénztárba történő befizetés után a rendszergazda ad új jelszót.

5.2. A tanuló kötelességei

- Betartsa az iskolai házirendet.
- Tiszteletben tartsa egyházát, hazáját és iskoláját törvényeit, hagyományait, ünnepeit, és mindenkor azokhoz méltóan viselkedjen; szorgalmasan tanuljon; rendszeresen részt vegyen a gyülekezeti istentiszteleti alkalmakon, óvja környezetét; tiszteletet, megbecsülést és felelősségérzetet tanúsítson egyházát, nemzetét és hazáját, szüleit, nevelőit, iskolatársait és az iskola valamennyi dolgozója iránt.
- A tanulóknak fegyelmezetten, tanárukkal tisztelettudóan és udvariasan kell viselkedniük.
- Tartsa tiszteletben az intézmény vezetőit, pedagógusait, alkalmazottait, valamint tanuló társait és emberi méltóságukat, jogukat ne sértse.

- Részt vegyen a tanórákon, az iskolai kötelező alkalmakon.
- Rendszeres munkával és fegyelmezett magatartással eleget tegyen – képességeinek megfelelően – tanulmányi kötelezettségének.
- A tanórán bármiféle rendzavarás tilos (beszéd, utasítás nélküli járkálás, zenehallgatás, mobiltelefon használata, különböző lejátsszók, stb. bármilyen használata).
 - A mobiltelefont javasolt a tanítási idő alatt (szünetekben is) az iskolai, vagy a kollégiumi szekrényben elzárva tartani. Tanítási órán, vagy iskolai alkalmakon (istentisztelet, csendesnap, hangversenyek, hasonló) engedély vagy utasítás nélkül használt mobiltelefon és egyéb digitális, infokommunikációs eszközt a szaktanár (kikapcsolás után) elveheti. Az eszköz az iskola titkárságán kerül elhelyezésre, ahonnan a szülő az osztályfőnöknél (hiányzás esetén pótosztályfőnök) keresztül veheti fel. Az eset kapcsán a tanuló bevonható a fegyelmezési rendbe.
 - Tanítási órától a szaktanár hozzájárulása nélkül semmilyen médiaanyag nem készíthető. Informatikai eszköz (számítógép, tablet) segítségével csak azok a diákok készíthetnek jegyzetet a tanórákon, akik erre vonatkozólag szakértői vélemény alapján meghozott igazgatói engedéllyel bírnak.
 - Tanítási órán mobiltelefon használata (irányított tanári intézkedésen túl) semmilyen formában nem megengedett.
 - Multimédiás eszközöket (pl. mobiltelefon, lejátsszók, felvevők, stb.), iskolai rendezvények alatt kikapcsolt állapotban kell tartani.
 - Az informatikai szolgáltatásokkal kapcsolatos kiegészítést a **VONATKOZÓ FÜGGELÉK** tartalmazza.
- A tanítási órák, iskolai rendezvények rendjét rágógumizással, étel, ital fogyasztásával ne zavarja.
- A tanuló köteles a Lévay naptárt minden tanítási napon magánál tartani.
- A Lévay naptárt (a benne összegyűjtött, iskolában használatos énekek miatt) a hitéleti alkalmakra az intézmény minden növendéke köteles magával hozni.
- A Lévay naptár hivatalos iskolai dokumentumnak minősül. A benne elhelyezett bejegyzések, jegyzetek, rajzok meg kell feleljenek a Lévay etikai kódexében foglaltaknak. A Lévay naptárt tartalmi és formai ellenőrzésre az osztályfőnök bekérheti.
- Az iskolai ünnepélyen viselje az iskola egyenruháját. Az éves eseménynaptárban meghatározott napokon (vagy ezektől eltérően az iskola vezetése által előírt napokon) viselje az iskola pólóját.
- Az előadásoknak megfelelően kezelje a rábízott, az oktatás során használt eszközöket, az iskola épületeit, helyiségeit rendeltetésüknek megfelelően kell használni.
- Az iskola helyiségeinek használói felelősek az iskola tulajdonának megóvásáért, védelméért, a tűz- és balesetvédelmi, valamint munkavédelmi szabályok betartásáért, valamint az iskola szervezeti szabályzatában, a házirendben megfogalmazott előírások betartásáért.
- A tanuló köteles az egészségügyi és tisztasági előírásokat megtartani, az előírt szűrő- és szakorvosi vizsgálaton részt venni – szülői engedélyhez kötötten, ami az iskolai egészségügyi adatlap kitöltése során történik meg; ezek időpontjáról az osztályfőnök tájékoztatja a tanulókat, az ellátást az iskolorvos és az ifjúsági védőnő végzi.
- Védje saját és társai egészségét, ezért tilos mindenféle kábítószer élvezete, birtoklása, továbbadása. Ez az ún. helyettesítő szerekre is vonatkozik.
- Tilos a szeszesital tárolása és fogyasztása. Szeszesitalt az iskolába behozni vagy annak hatása alatt iskolába jönni súlyos fegyelemsértésnek minősül és büntetendő.
 - Az intézmény nevelési gyakorlatából fakadóan, indokolt esetben az intézmény pedagógusa a tanulói jogviszonyban álló tanulókat iskolai esemény kapcsán alkohol teszt alá vetheti.
- Tilos a tanulónak az iskolában és az épületekhez tartozó területeken dohányozni és a dohányzás-hoz hasonló jellegű tevékenységeket végezni (pl.: vízi pipa, elektromos cigaretta).
- A tanításhoz nem tartozó felszerelést (pl. játék, rádió, mp3 lejátsszó, híradástechnikai eszközök, nagy értékű ékszer, számottevő mennyiségű pénzt, stb.) nem ajánlott behozni az iskolába. Az elveszett, megrongálódott tárgyakért az iskola felelősséget nem vállal.
- A tanuló nem tarthat magánál fegyvert és fegyvernek minősülő eszközt.

- A tanuló magaviseletével, megjelenésével, megnyilvánulásaival (verbális és non-verbális) köteles a keresztyén erkölcsi értékeken alapuló iskolai elvárásnak megfelelni.
 - Egymás között – Kommunikáció, illem, megjelenés tárgykörben az iskola tanulókkal szembeni elvárásait a **VONATKOZÓ FÜGGELÉK** tartalmazza.
 - Alkalmazható szankciók:
 - Iskolai egyenruha viseletének elmaradása (vagy hiányos viselet esetén) a tanuló bevonható az iskolai fegyelmezési rendbe.
 - Iskolai póló viselésének (osztályfőnöki mérlegelés esetén többszöri) elmaradása (osztályfőnök megítélésére bízva akár egyszeri) esetén a tanuló bevonható az iskolai fegyelmezési rendbe.
 - Azt a tanulót, aki az iskolai közösségben úgy jelenik meg, hogy az öltözéke nem felel meg a házirend függelékében megfogalmazott elvárásoknak (nem az iskolai póló hiánya esetén), az osztályfőnöki megítélésre bízva bevonható az iskola fegyelmezési rendjébe.
 - Az elvárt megjelenési formától való sorozatos eltérés esetén az osztályfőnök, vagy az iskola bármely pedagógusának kezdeményezésére, osztályfőnöki eljárással a tanuló szintén bevonható az iskola fegyelmezési rendjébe.
- Fennmaradó szabadidejében, iskolán kívüli tevékenységeiben is meg kell feleljen a Lévay értékrendjének (etikai kódexében foglaltaknak).
- Minden megjelenő média anyag (írott, hangzó, képi, elektronikus) amelyről a tanuló azonosítható, meg kell feleljen a Lévay értékrendjének.
 - Jelenkor fiataljainak, köztük tanulóinknak is az internet adta lehetőséggel módjában áll a Lévayhoz méltatlan módon megjelenni, megnyilvánulni közösségi oldalakon. A Lévaynak (mint intézményi szervnek) nem áll módjában ellenőrizni/figyelni a diákjaival kapcsolatos közösségi oldalakat; ez elsősorban szülői hatáskör. Arra tanítjuk, intjük a diákjainkat, hogy minden helyzetben keresztyén értékrendnek megfelelően nyilvánuljanak meg. A témával kapcsolatosan a következő irányelvek mérvadóak:
 - **Az iskola gyakorolja a felelősségét az iskola kapuin belül!** Az iskola (is) adjon tájékoztatást a helyes magatartásformákról
 - a házirend és az etikai kódex alapján; (mely dokumentumok tartalmi ismeretéről és elfogadásáról beiratkozáskor nyilatkozik a diák és a törvényes képviselő),
 - az osztályfőnöki nevelési terv alapján (médiatudatos magatartás és internet használat veszélyei) megtartott tájékoztató alkalmak során,
 - iskolai kereteken belül megköveteli az elvárt magatartási formát; nem teljesülés esetén nevelési céllal tanít és int,
 - közösségi média felületen.
 - A pedagógus szabad döntéséből fakadóan kapcsolatban lehet az iskolával jogviszonyban álló személyekkel.
 - A pedagógus az iskola nevelési elveinek nem megfelelő tartalom észlelése esetén tehet észrevételt nevelési céllal az érintett személy, vagy az érintett személy törvényes képviselője felé (ilyen tekintetben felelősségre nem vonható), azonban az iskolai nevelési folyamatokba (fegyelmezési rend) a jelenséget nem hozza be; hanem tudomásra jutás esetén az iskola igazgatója egyeztet a családdal a szülői és tanulói nyilatkozat megerősítése kapcsán.
 - **A szülő gyakorolja a felelősségét az iskola kapuin kívül!**
 - Tanítsa, nevelje gyermekét az alapvetően közerkölcsnek megfelelő (közösségi média felületen is történő) viselkedési formák gyakorlására.
 - Sértett fél helyzetben belátása szerint észrevételezze a jelenséget a sértő fél felé, és/vagy belátása szerint kezdeményezzen eljárást a polgárjogi normáknak megfelelően.
 - Esetleges eljárás kimenetele szerint (vagy az eljárás folyamatában) hoz döntést az igazgató a jogviszony fenntartására vonatkozólag.
- Életkorához és fejlettségéhez, továbbá iskolai elfoglaltságához igazodva, pedagógus felügyelete, szükség esetén irányítása mellett elvárható, hogy közreműködjön saját környezetének és az általa

alkalmazott eszközöknek a rendben tartásában, a tanítási órák, rendezvények előkészítésében, lezárásában. Az iskola pedagógusának felkérésére a tanuló, iskolai időkeretet érintően kötelezően, azon túl a diák bejegyzésével (a feladat végzésének jellegéből fakadóan esetleg szülői hozzájárulással), balesetvédelmi elvekbe nem ütközően, az iskolai élettel összefüggő, kiegészítő feladatelvégzésre kérhető fel (pl. székek, használati eszközök átvitele egyik helyről a másikra, egyebek).

5.3. Tanulói felelősökkel kapcsolatos szabályok

- Az iskolában az alábbi tanulói felelősök működhetnek
 - osztályonként 2-2 hetes (osztályfőnöki, vagy szaktanári hatáskörben szervezhető),
 - portai ügyeletes naponta 2 tanuló, az előírt rendnek megfelelően.
- A tanulói felelősöket az osztályfőnök jelöli ki tanulmányi és nevelési szempontok alapján. Egy folyamatban (soron következő időszakban portai ügyelet biztosítása az osztály által) egy tanuló egyszer jelölhető ki.
- A tanulói felelősök feladata
 - A hetesek megbízatása 1-1 hétre szólhat. A hetes hiányzása esetén az osztály (vagy a csoportban jelen lévő) presbiterei (presbiterek) veszik át a feladatot (megegyezés szerint – ill. elsőként a hitéleti, majd a szervezési).
 - A hetesek feladatai:
 - gondoskodnak a tanterem megfelelő előkészítéséről a tanórákra (tisza tábla, kréta, stb. az órát tartó nevelő utasításai szerint),
 - a szünetben a termet kiszellőztetik,
 - az óra kezdetén a nevelő megérkezéséig felügyelnek az osztály rendjére,
 - az órát tartó nevelőnek az óra elején jelentik a hiányzó tanulókat,
 - az órát tartó nevelő becsengetés után 5 perccel nem érkezik meg a tanterembe, értesítik az igazgatóhelyetteseket,
 - az óra végén a táblát letörlik és ellenőrzik a tanterem rendjét,
 - a hetes mindennemű kárt köteles bejelenteni az osztályfőnöknek vagy az igazgatóhelyetteseknek,
 - amennyiben az osztályfőnök másként nem rendelkezik, nagyszünetekben a 7-8. évfolyamokon áthozzák az iskola menzájáról az iskolatej program termékeit.

6. 6. AZ EGÉSZSÉGES ÉLETMÓDRA NEVELÉST SZOLGÁLÓ INTÉZMÉNYI SZABÁLYOK

- E fejezetet a házirend 1. számú mellékletében foglalt iskolai védő-óvó előírásokkal összhangban kell értelmezni és alkalmazni.
- Az intézménynek rendszeresen gondoskodnia kell az egészséges életmód – életkori sajátosságoknak megfelelő – népszerűsítéséről a tanulók körében. E feladat teljesítésében a nevelőtestület a diákönkormányzattal együttműködik az ehhez szükséges tárgyi és személyi feltételek biztosításában.
- Valamennyi intézményi program vonatkozásában nagy hangsúlyt kell fektetni az egészséges táplálkozás, a megfelelő testmozgás, a minőségi életvitel gyakorlati megvalósítására.
- Az osztályfőnökök és a szaktanárok a foglalkozásaikon, valamint a tanulókkal való kötetlen programokon az egészséges életmód mibenlétével rendszeresen kell, hogy foglalkozzanak.
- A napos, száraz, meleg és enyhe idő esetén a tanórák közötti szüneteket a tanulók a pedagógusok felügyelete mellett az iskola udvarán levegőzés keretében tölthetik el.
- Az iskolában, valamint az iskola épületén kívüli, tanulók számára rendezett programokon tilos a népegészségügyi termékadó hatálya alá tartozó szörpök, sűrítvények, koncentrátumok, gyümölcs-ízék, energiaitalok, sós snack, valamint olyan ételek és italok árusítása és térítésmentes fogyasztásra ajánlása, melyben ételízesítő, cukrozott kakaópor vagy ízesített sör, illetve alkoholos frissítő ital van.
- Az iskola minden nevelési-oktatási tartalmú programját a pedagógiai program részeként megalkotott egészségnevelési program alapján kell tervezni és lebonyolítani.

7. MELLÉKLETEK

7.1. - 1. sz. Melléklet – Iskolai védő-óvó előírások

7.1.1. Védő-óvó előírások, amelyeket a tanulók egészsége, testi épsége védelmében az iskolában való tartózkodás során meg kell tartani

A legfontosabb rendszabályok e körben a következők:

- A tanulókkal az egészségük és testi épségük védelmére vonatkozó előírásokat, a foglalkozásokkal együtt járó veszélyforrásokat, az elvárt és tilos magatartásformákat a szorgalmi idő megkezdésekor, valamint szükség esetén (pl. osztálykirándulás) életkoruknak és fejlettségi szintjüknek megfelelően ismertetni kell.
- Azoknál a tantárgyaknál, ahol a baleseti veszélyforrások fokozottabban fennállnak (dráma és tánc, testnevelés és sport, fizika, kémia, informatika), a pedagógus köteles az első tanórán a tanulókat tájékoztatni a tantárgy sajátosságaiból adódó veszélyhelyzetekről és azok megelőzési módjáról.
- A menekülési tervet és a rendkívüli esemény előfordulásakor a teendőket a veszélyhelyzeti cselekvési terv tartalmazza.
- Az iskola területén és közvetlen környékén, illetve a szervezett tanórán kívüli foglalkozásokon, rendezvényeken dohányozni, szeszes italt behozni és fogyasztani szigorúan tilos.
- Az iskola területén és közvetlen környékén, az iskola által szervezett rendezvényeken a bűncselekménynek számító tudatmódosító szerek, illegális drogok behozatala és fogyasztása szigorúan tilos.

A tanulókat érintő rendszeres egészségügyi felügyelet és ellátás formái, a megszervezésükkel kapcsolatos eljárás:

- Az iskolaorvossal és az iskolai védőnővel a rendszeres kapcsolattartás – az SZMSZ-ben foglaltak alapján – az iskolavezetés feladata.
- Az iskolában a rendszeres egészségügyi felügyeletet az iskolaorvos és a védőnő biztosítja. Feladatuk a szűrővizsgálatok, orvosi vizsgálatok (súly-, magasság- és vérnyomásmérés, látás-, hallás- és ortopédiai vizsgálat), oltások előkészítése, valamint preventív jellegű előadások megszervezése különböző korcsoportok számára.
- A tanulók részvétele a vizsgálatokon kötelező.
- A vizsgálatokról előzetesen és az azok során felmerülő problémákról a szülők értesítést kapnak.
- A tanulók csoportos fogászati szűrővizsgálata a területileg illetékes fogorvos szervezésében, szorgalmi (tanítási) időben történik.
- A szakorvosi vélemény figyelembevételével az iskolaorvos a tanulókat gyógytestnevelés foglalkozásokra utalhatja, melyeken a részvétel kötelező.

7.1.2. A gyermek- és ifjúságvédelmi feladatot ellátó személy és elérhetőségének meghatározása, közzététele

- A gyermek- és ifjúságvédelmi feladatokat az iskolában az igazgató által e feladatokkal megbízott pedagógus látja el, aki előzetes megbeszélés alapján mind a szülők, mind a tanulók rendelkezésére áll.
- A gyermek- és ifjúságvédelmi feladatokkal megbízott pedagógus elérhetőségét, fogadóóráját az iskola információs csatornáin (tanári hirdetőfal, faliújság, honlap) megfelelő módon nyilvánosságra kell hozni.
- Szükség esetén, hatás- és feladatkörébe tartozó esetekben az iskolai pszichológus is bekapcsolódik a problémák megoldásába.

7.1.3. Baleset-megelőzési előírások, baleset esetén teendő intézkedések

- Minden tanév alakuló nevelőtestületi ülésén a pedagógusokkal, az első tanítási nap osztályfőnöki foglalkozásain pedig a tanulókkal ismertetni kell az iskolai baleset- és tűzvédelem legfontosabb szabályait.
- Az iskola területén mindenki köteles úgy viselkedni, dolgozni és környezetét kialakítani, hogy senkit ne tegyen ki élet- vagy balesetveszélynek, ne okozzon balesetet.
- Minden tanulónak biztosítani kell a szünetekben való mozgási lehetőséget.
- Az öltözőkbe a tanulók csak az előző osztály távozása után mehetnek.
- Az iskolában a jobbkéz-szabály szerint kell közlekedni.

- Elektromos eszközöket a tanulók csak pedagógus vagy más iskolai alkalmazott engedélyével és felügyeletével használhatnak.
- A balesetet azonnal jelenteni kell a leggyorsabban elérhető pedagógusnak.
- A sérültet megfelelő ellátásban kell részesíteni, súlyosabb esetben a szakorvosi rendelőbe át kell kísérni vagy mentőt hívni.
- A sérülés körülményeiről, a sérült ellátásáról az osztályfőnöknek, vagy akadályoztatása esetén más érintett pedagógusnak, a szülőt tájékoztatni kell.
- A tanulóbaleset tényét, körülményeit a jogszabályban foglaltaknak megfelelően, jegyzőkönyvben kell rögzíteni.

7.2. – 2. sz. Melléklet - Az iskolához tartozó létesítmények, helyiségek és eszközök használati rendje

7.2.1. A Számítógépekkel felszerelt tantermek működési szabályzata - Munka-, tűz- és balesetvédelmi oktatás a számítógéptermekekhez

- A számítógép-termekben lévő számítógépeket rendeltetésüknek megfelelően szabad használni a termék nyitvatartási idején belül. A számítógép-termekben mindenki saját felelősségre végezhet munkát, írhat programot, illetve gyakorolhat figyelve arra, hogy tevékenységével másokat ne zavarjon.
- A számítógép termekbe elsőként a tanár lép be, óra végén ő megy ki utoljára. A tanulók a számítógép-termeket és berendezéseit csak tanári felügyelettel használhatják.
- A géptermegekben szűk a hely, kerülni kell a balesetveszélyes helyzeteket. A géptermegekben csak fegyelmezett viselkedés az elvárt.
- Tanév elején minden diáknak az ülésrendnek megfelelően ki kell jelölni egy munkahelyet, mely munkahely állagáért a tanuló anyagilag és erkölcsileg felelősségre vonható. Az órákon az ülésrend szerint kell a gépek mellett helyet foglalni. A foglalkozások elején és végén a diákok kötelesek ellenőrizni munkahelyüket. Hiány, rongálás vagy hiba esetén azt jelezni kell a szaktanárnak.
- A munka megkezdése előtt meg kell győződni arról, hogy áramütés veszélye nem fenyeget:
 - a lógó, sérült szigetelésű, veszélyes elektromos berendezéseket azonnal jelenteni kell a szaktanárnak,
 - a beázott illetve megrongálódott munkahelyet elfoglalni nem szabad, a hibát jelezni kell a szaktanárnak,
 - áramütés esetén azonnal szólni kell a szaktanárnak.
- Elektromos forrásból eredő tűz esetén:
 - tilos vízzel oltani a tüzet,
 - kerüljük a pánikot, a pánikkeltést,
 - fegyelmezetten hagyjuk el a helyiséget a tűzriadó tervben elfogadott útvonalon.
- A főkapcsolóhoz, elektromos vezetékekhez tanulónak nyúlni tilos.
- A felhasználók csak a gépekre és a hálózatra telepített programokkal dolgozhatnak. Telepítést csak a rendszergazda végezhet.
- A számítógépekre telepített programokat és rendszerállományokat törölni illetve tartalmukat módosítani szigorúan tilos!
- Mindenki csak a számára kiadott felhasználói névvel használhatja a rendszert.
- Mindenki köteles betartani az intézményre érvényes vagyonivédelmi, munkavédelmi és érintésvédelmi szabályokat. A számítógépterem berendezéseit átrendezni, kinyitni és elvinni szigorúan tilos! A hardver elemek önkényes átállítása, szétszerelése tilos!
- Mindennemű rongálás, asztalokra, gépekre firkálás tilos!
- Tilos a termekben étkezni, inni és rágózni!
- A számítógép-termekben felfedezett rendellenes üzemeltetési módról köteles szólni a tanuló a szaktanárnak, az pedig a rendszergazdának. A rendellenes használat miatt keletkezett kárért anyagi és fegyelmi felelősségre vonás indítható.
- A számítógéptermegek rendjére minden belépőnek kötelessége ügyelni.
- A számítógéptermegek nem használható

- az érvényes magyar törvényekbe ütköző cselekményekre: mások személyiségi jogainak megsértésére; tiltott haszonszerzésre irányuló tevékenységre; szerzői jogok megsértésére; szoftver szándékos és tudatos illegális terjesztésére;
 - a számítógéprendszer illetve erőforrásai normális működését megzavaró, veszélyeztető tevékenységre, a számítógéprendszer, illetve erőforrásait indokolatlanul, vagy szándékosan túlzott mértékben, pazarló módon igénybevevő tevékenységre;
 - a számítógéprendszer erőforrásaihoz, a hálózaton elérhető adatokhoz történő illetéktelen hozzáférésre, azok illetéktelen használatára, módosítására, megrongálására, megsemmisítésére irányuló tevékenységre;
 - a számítógéprendszer biztonságát veszélyeztető információk, programok terjesztésére;
 - másokra nézve sértő, mások vallási, etnikai, politikai, erkölcsi vagy más jellegű érzékenységet sértő, másokat zaklató tevékenységre;
 - mások munkáját indokolatlan és túlzott mértékű zavarására, vagy akadályozására.
- A szabályok rendszeres, durva megsértése esetén a felhasználó ellen fegyelmi vizsgálat kezdeményezhető.

7.2.2. A tornaterem használati rendje

- A 2019-es tanév kezdetén átadott sportközpont tereinek használati rendje folyamatosan kerül kialakításra. A 2019-2020-as tanévben ezekről a tartalmakról a házirend *vonatkozó függeléke* rendelkezik.

7.2.3. A konditerem használati rendje

- A 2019-es tanév kezdetén átadott sportközpont tereinek használati rendje folyamatosan kerül kialakításra. A 2019-2020-as tanévben ezekről a tartalmakról a házirend *vonatkozó függeléke* rendelkezik.

7.2.4. Az uszoda használati rendje

- A 2019-es tanév kezdetén átadott sportközpont tereinek használati rendje folyamatosan kerül kialakításra. A 2019-2020-as tanévben ezekről a tartalmakról a házirend *vonatkozó függeléke* rendelkezik.

7.2.5. Az öltözők használati rendje

- minden csoportnak (lány, fiú) öltöző felelőse van
- a felelős felméri az öltöző állapotát öltözés előtt, és ha valami rongálást talál, azt jelzi a testnevelőnek
- becsengetés után a csoport az öltözőben várakozik
- az öltözőt a testnevelő tanár zárja be
- tanóra közben csak tanári engedéllyel lehet bemenni az öltözőbe
- a felelős óra elején jelent, (létszám, hiányzók)

7.2.6. A DKA (Digitális Közösségi Alkotótér) TEREM HASZNÁLATI RENDJE

- A 2019-es tanév kezdetén DKA szaktanterem kerül kialakításra. A 2019-2020-as tanévben ezekről a tartalmakról a házirend *vonatkozó függeléke* rendelkezik.

7.2.7. A MÉDIA TEREM HASZNÁLATI RENDJE

- A 2019-es tanév kezdetén MÉDIA szaktanterem kerül kialakításra. A 2019-2020-as tanévben ezekről a tartalmakról a házirend *vonatkozó függeléke* rendelkezik.

7.2.8. A SZABADULÓ SZOBA használati rendje

- A 2021-es tanévben szabaduló szoba kerül kialakításra. A 2020-2021-es tanévben ezekről a tartalmakról a házirend *vonatkozó függeléke* rendelkezik.

7.2.9. A könyvtár használati rendje

- A könyvtár használatára jogosult a Lévay József Református Gimnázium és Diákotthon minden tanulója és dolgozója.
- A könyvtár nyitva tartása:

hétfő – csütörtök	09 ³⁰ -15 ³⁰
péntek	09 ³⁰ -15 ⁰⁰
ebéldíő	12 ³⁰ -13 ⁰⁰
- A nyitva tartás ideje alatt helyben olvasásra és kölcsönzésre egyaránt van lehetőség. A könyvtári tagság egy tanévre szól. Tanév végén a könyvtári könyveket vissza kell szolgáltatni.
- Egy olvasó egyszerre 6 kötet könyvet kölcsönözhet a könyvtárból. A kölcsönzési határidő általában 3-4 hét. A kézikönyvtári könyvek, folyóiratok és az AV anyagok nem kölcsönözhetőek. A kézikönyvtári műveket és más nem kölcsönözhető dokumentumokat csak az olvasóteremben lehet használni.
- A kölcsönzésre szánt műveket a könyvtáros-tanár írja be a kölcsönzési nyilvántartásba.
- A kölcsönzött könyveket óvni kell a károsodástól. Az elveszett vagy erősen megrongált dokumentumot az olvasó köteles egy kifogástalan példánnyal pótolni vagy pénzzel megtéríteni. A pótlás csak ugyanaz a dokumentum lehet. A pénzbeli térítés az elveszett dokumentum kétszeres ára, minimum 1000Ft. Az iskolából távozó tanulónak tanulói jogviszonya nem szüntethető meg, amíg könyvtári tartozása van.
- A kézikönyvtári dokumentumokról fénymásolatok készítésére a könyvtár nyitvatartási ideje alatt térítés ellenében van lehetőség. Más nem könyvtári dokumentumból, a tanuláshoz szükséges fénymásolásra csak korlátozottan van mód. Az ebéd utáni (13 óra) szünetekben, ha a könyvtári kölcsönzést nem akadályozza.
- A könyvtári számítógépeket – a könyvtári nyitva tartás alatt - az iskola tanulói és dolgozói használhatják. A számítógépeken a tanuláshoz, továbbtanuláshoz, és könyvtári anyagok kutatására van lehetőség. Az iskola szellemiségével, oktatásával nem összefüggő oldalak, közösségi oldalak használata a könyvtárban nem megengedett. Ezen oldalak információinak használata a számítógéptől történő eltöltést vonja maga után.
- Tászkát a könyvtárba nem lehet bevinni.
- A könyvtárban a könyvtári rendre és tisztaságra vigyázni kell.
- A könyvtárban hangoskodni, (telefonálni) nem szabad.
- A könyvtár házirendjének nem megfelelő magatartás tanúsítása esetén a tanuló bevonható az iskola fegyelmezési rendjébe.

7.2.10. A rendszeres egészségügyi felügyelet és ellátás rendje

- A védőnő munkaideje hétfő-péntek 07³⁰-15³⁰. Diákok megjelenésének ideje 07⁴⁵-ig és óráközi szünetekben.
- Orvosi jelenlét:

kedd 1-2-3. órákban
szerda 5-6-7-8. órákban
- A védőnő kizárólag pedagógus tudtával és beleegyezésével fogadhat diákot (kivéve hirtelen rosszullet).

- Tanítás előtti rosszullet esetén a diák köteles keresni osztályfőnökét, vagy pótosztályfőnökét, kérve annak beleegyezését a védőnő látogatásához. Ha ők nincsenek az iskolában, akkor valamelyik igazgatóhelyettest kell keresni.
- A védőnő ellenőrzött látogatására rendszeresítetten használandó a Lévay naptár.
 - A pedagógus bejegyzzi a védőnőhöz küldés tényét az adott naphoz.
 - A védőnő bejegyzi az adott naphoz a látogatás tényét és a további utasításokat.
- Tanítási órán való rosszullet esetén a szaktanár engedheti / küldheti a diákot a védőnőhöz szükség esetén egy diáktársa kíséretével. Az eset után az osztályfőnököt tájékoztatni kell, ami az érintett szaktanár feladata.
- A védőnő dönt arról, kit kell hazaküldeni, és ki az, aki folytathatja munkáját az adott tanítási napon. Amennyiben a tanuló panaszai indokolttá teszik hazabocsátását, a szülő értesítését követően, ez csak szülő/felnőtt kíséretével történhet.
- Akut panasz esetén szükséges gyógyszereket ugyancsak a védőnőtől lehet kérni, aki a tevékenységét próbálja úgy alakítani, hogy iskolai szünetekben az effajta szükségeknek eleget tudjon tenni.
 - Ezeknek felhasználását vezeti, gyakori felhasználás esetén egyeztet az osztályfőnökkel.
 - Gyógyszer kérése miatt a diák óráról való késés esetén nem hivatkozhat arra, hogy a védőnőnél volt; a késést be kell vezetni a naplóba.

8. LEGITIMÁCIÓS ZÁRADÉKOK

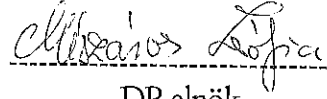
Házirend

1. A Lévay József Református Gimnázium és Diákotthon Házirendjéről tájékoztatást kapott, azt a Diákpresbitérium (DP) megismerte, azzal kapcsolatban véleményt nyilvánított.

Miskolc, 2021. ... 01.28.




DP munkáját segítő tanár



DP elnök

2. A Lévay József Református Gimnázium és Diákotthon Kollégiumi Diákpresbitériuma (KDP) az intézmény Házirendjéről tájékoztatást kapott, azt megismerte, azzal kapcsolatban véleményt nyilvánított.

Miskolc, 2021. ... 01.28.




KDP munkáját segítő tanár



KDP elnök

3. A Lévay József Református Gimnázium és Diákotthon Szülői munkaközössége (SZMK) az intézmény Házirendjének módosítását megismerte, azzal kapcsolatosan véleményt nyilvánított az SZMK ... 2021. 02. 01. ... i ülésén.

Miskolc, 2021. ... 02. 01.




SZMK elnök

4. A Lévay József Református Gimnázium és Diákotthon nevelőtestület az intézmény Házirendjének módosítását megismerte, azt a ... 2021. 02. 01. ... i ülésén egyhangúlag elfogadta.

Miskolc, 2021. ... 02. 01.



igazgató



5. A fenntartó a Házirendet a módosításokkal jóváhagyja.

Miskolc, 2021. ... február 16.



fenntartó képviselője



9. FÜGGELÉKEK

9.1. MUNKA- ÉS BALESETVÉDELMI OKTATÁSI ANYAG - FÜGGELÉK

- Az iskola és kollégium területére belépő és ott tartózkodó tanulóknak szükséges az alapvető magatartási szabályokat megismerni és betartani, ez biztosítja a veszélyhelyzetek elkerülését, kialakulását. Ezek a szabályok határozzák meg a tanuláshoz és a munkához szükséges rendet, fegyelmet. Betartásuk egyidejűleg az egészség és a testi épség védelmét is szolgálja.
- Legáltalánosabb magatartási követelmény, hogy az intézmény (iskola, kollégium) épületeit, helyiségeit, berendezési eszközeit rendeltetésnek megfelelően szabad használni.
- A tanuló iskolába kipihenten, és tanulásra alkalmas, tiszta ápolts külsővel köteles megjelenni.
- A higiénia nagyon fontos (tisztá ruha, folyamatos ruhacsere, megfelelő lábbeli, rendszeres tisztálkodás, étkezés előtti kézmosás, stb.).
- Környezetünkben a rendre és tisztaságra ügyeljünk, vegyük igénybe a hulladéktároló edényeket.
- A központi kapcsolókhöz, elektromos szerelvényekhez (konnektor, kapcsoló, stb.), tűzoltó készülékekhez hozzányúlni, azt szétszerelni TILOS! Az esetleges szabad vezetőket a tanárnak, felnőttnek azonnal jelenteni kell, aki intézkedik annak megszüntetéséről.
- Az intézményben elhelyezett fűtőtestekre, ill. azok burkolataira ráülni nem szabad.
- A fűtőtestek kezelőgombjait állíthatni, szigorúan TILOS!
- Az ablakon kihajolni nem szabad. Az ablakkitámasztókat figyelmesen használjuk, mert sérülést okozhatnak. A belső és külső ablakpárkányra ülni nem szabad.
- Az intézmény egész területén (iskola, kollégium, udvar) fegyelmезetten kell viselkedni, körültekintően, figyelmesen kell közlekedni, különösen a lépcsőn. A folyosókon lehetőleg tartsuk be a jobb oldali közlekedést. Szaladgálni, csúszkálni, fára, kerítésre mászni TILOS!
- Ne lökdössük egymást, ne buktassuk tanuló társainkat, mert az balesetveszélyes, és kéz- és lábtöréshez, szemsérüléshez is vezethet. Ne csak saját, hanem társaink testi épségére is vigyázzunk!
- Az intézmény területén tüzet gyújtani, nem szabad! Gyúlékony, robbanékony anyagot tartalmazó helyiségekben (papír, fa, olajos, benzingőzös helyiségek, könyvtár, tankönyv, festékraktár, stb.) nyílt láng használata és dohányzás TILOS!
- A folyosón elhelyezett eszközökhöz, gépekhez, berendezésekhez hozzányúlni, azt kezelni SZIGORÚAN TILOS!
- A tornateremben, illetve esetleg a folyosón elhelyezett tornaszereken engedély nélkül gyakorlatot végezni TILOS!
- Kábítószer, alkohol, stb. hatása alatt álló személyt foglalkoztatni, ill. ilyen szert behozni, fogyasztani TILOS! Az alkoholmentességi vizsgálatnak mindenki köteles eleget tenni a beiratkozás során megkötött szülői nyilatkozat alapján.
- Robbanószer (petárda, lőszer, stb.), fegyvernek minősülő tárgyat, valamint vágó-, szűrő eszközt az intézménybe behozni TILOS!
- Tornateremben munkavégzés közben gyűrű, karkötő, nyaklánc, fülbevaló viselése SZIGORÚAN TILOS!
- Rosszullétet, sérülést, balesetet, tüzesetet vagy ezeket kiváltó okokat jelenteni kell a legközelebb tartózkodó tanárnak illetve felnőtt dolgozónak.

9.2. TŰZVÉDELMI OKTATÁSI ANYAG - FÜGGELÉK

- Az esetleges tűz, ill. tűzvédelmi próbariadók jelzése folyamatos csengetéssel (ennek akadályoztatása esetén kiabálással) történik. A jelzés hallatán a Tűzvédelmi Levonulási Terv alapján kell elhagyni a tantermet. Figyelem! A tűz keletkezési helye megváltoztathatja a levonulás irányát, (tetőkijáraton, más oldalbejáraton való közlekedés). Ebben az esetben a tanári útmutatást kell követni.
- Az intézményben elhelyezett tűzoltó készülékek, berendezések (tűzi vízcsap, porral oltó) mindenfajta tűz oltására alkalmasak. A tűzoltó készülékeket csak rendeltetésnek megfelelően szabad használni.
- Elektromos tűz esetén első teendő a feszültség-mentesítés, de ezt csak szakember végezheti.

A tűz kialakulásának leggyakoribb okai:

- A legtöbb esetben az emberi mulasztás, az oda nem figyelés, valamint a tűzvédelmi előírások be nem tartása okoz tüzet.
- Éppen csak egy kis figyelmetlenségre vagy téves döntésre van szükség, és mindenki élete veszélybe kerülhet.
- A tűz kialakulásához három összetevő egyidejű jelenlétére van szükség:
 - oxigén, hő, éghető anyag.

Hogyan akadályozhatod meg a tűz keletkezését:

- Mindig tartsd és tartsd be a tűzvédelmi előírásokat!
- Ne hagyj gyúlékony anyagot vagy szemetet éjszakára az épületeinken kívül, sem pedig olyan őrizetlen helyen, ahol meggyújthatják!
- Ne tárolj semmilyen gyúlékony anyagot elektromos eszközön, melegítőn vagy radiátoron! Ne használj az iskolában és a kollégiumban (úgynevezett háztartási) elosztókat mert zárlatot és/vagy elektromos tüzet okozhatnak!
- Mielőtt távozol a helyiségből, áramtalaníts minden használaton kívüli elektromos berendezést!
- Tartsd szabadon a lépcső környéki és alatti területet!
- Akadályozd meg a veszélyek és kockázatok kialakulását és aktívan járulj hozzá a tűzvédelmi előírások betartásához!

Vészkijáratok:

- A vészkijáratokat minden esetben jól láthatóan jelölik.
- A vészkijáratok eltorlaszolása életveszélyes, bármilyen méretű tárgy elhelyezése a vészkijáratok előtt vagy mögött TILOS!
- Minden vészkijáratnak szabadon járhatónak kell lennie, ne legyenek bezárva vagy kitémasztva.
- Minden menekülési útvonalat (folyosókat) tartsd szabadon!
- Biztosítsd a vészkijáratok akadálytalan használatát!
- Ha azt látod, hogy valamelyik vészkijárat nem közelíthető meg, akkor azonnal értesítsd az osztályfőnököt és a kollégiumi nevelőtanárodat!

Mit kell tenned tűz esetén?

- Kövesd az összes tűzzel kapcsolatos útmutatást, biztonsági előírást, amelyek a Tűzriadó Tervben kerültek meghatározásra, mint például:
 - o Ha tüzet észlelsz, azonnal kapcsolj be a tűzriasztót úgy, hogy betöröd a hozzád legközelebb lévő tűzriasztó kézi jelzésadójának üvegét!
 - o A portaszolgálat vagy az ügyeletes nevelő fogja a Tűzoltóságot riasztani.
 - o Az ügyeletes nevelő/ tanár további engedélye nélkül senki sem mehet vissza az épületbe!
 - o Ne tedd ki magad semmilyen felesleges veszélynek!
 - o Ne keltsd pánikot!

Mit kell a Tűzoltóságnak mondanod?

- Ha éppen NEKED KELL hívnod a Tűzoltóságot, akkor közöld:
 - o a tüzes pontot, helyét, címét (utca, házszám, emelet),
 - o mi ég, milyen káreset vagy baleset történt, mi van veszélyben,
 - o a tűz terjedése mit veszélyeztet,
 - o hogyan lehet a tüzes területét megközelíteni,
 - o közöld a nevedet, a telefonszámot ahonnan a bejelentést teszed.
- Telefonszámok:
 - o 105 Tűzoltóság
 - o 104 Mentők
 - o 107 Rendőrség
 - o 112 Általános segélyhívó

Ne menj vissza az épületbe addig, amíg nem utasítanak erre!

Néhány jó tanács:

- A hozzád legközelebb eső vészkijáratokon és menekülési útvonalakon keresztül hagyd el az épületet!
- Ne állj meg azért, hogy összegyűjtsd személyi tulajdonodat, tárgyaidat!
- Minden ajtót csukj be magad mögött!
- Jelentkezz a kijelölt gyülekezési ponton!
- Ne vállalj kockázatokat!

Teendők a Tűzoltóság megérkezéséig:

- A riasztás után a Tűzoltóság megérkezéséig minden arra alkalmas eszközzel a dolgozók / technikai, tanárok / megkísérlik a tűz oltását, továbbterjedésének megakadályozását.
- Mindenek előtt a veszélyben lévő embereket kell menteni.
- A helyszíntre érkező tűzoltók fogadásáról, informálásáról az ügyeletes nevelő/ tanár vagy a létesítményi tűzoltóság vezetője gondoskodik.
- A Tűzoltóság felvonulását biztosító kapukat, utakat szabaddá kell tenni, tájékoztatni kell a tűzoltókat a tűzcsapok elhelyezkedéséről az esetleges veszélyforrásokról.
- Gondoskodni kell az épület kiürítéséről, a pánik kialakulását meg kell akadályozni.
- Tűzoltóság megérkezéséig az ügyeletes tanár/ igazgató utasításai szerint kell eljárni.
- Sikeres tűzoltás esetén is értesíteni kell a tűzoltóságot, és érkezésükig a helyszínt biztosítani kell. Romeltakarításra engedélyt csak a tűz okait vizsgáló szervek adhatnak.
- Ha a tüzeset a tanítási idő alatt következik be, addig nem hagyhatod el a helyszínt, amíg erre a tűzoltás vezetője engedélyt nem ad.

ÖSSZEFOGLALÁS:

Mit tegyél?

- Tartsd be a tűzvédelmi előírásokat!
- Mindig tartsd tisztán és rendezetten az iskolát és kollégiumot!
- Azonnal dobd ki a szemetet!
- Tűzriadó tervben meghatározottak szerint cselekedj!
- Haladéktalanul hagyd el az épületet, ha a tűzjelző szól, vagy a csengő!
- Áramtalaníts minden használaton kívüli berendezést!
- Ismerd az összes vészkijáratot!
- Ha tüzet észlelsz, azonnal szólaltasd meg a tűzriasztót, értesítsd az ügyeletes tanárt, vagy az ügyeletes nevelőt!

Ne tedd!

- Ne hagyj elő szemetet!
- Ne terheld túl az elektromos egységet!
- Ne dohányozz tiltott helyen!
- Ne zárd el a vészkijáratokat!
- SOHA ne menj vissza az épületbe, amíg erre nem utasítanak!
- Ne kelts pánikot!

9.3. A PORTÁN ÜGYELETESI FELADATOT ELLÁTÓ TANULÓKRA VONATKOZÓ KÜLÖN RENDELKEZÉSEK - FÜGGELÉK

- Az ügyeletesi szolgálat 7 óra 30-tól 15 óráig tart minden tanítási napon.
- A portaszolgálatot ellátó tanulók az iskola ünnepi pólóját viselik.
- Általános feladataik:
 - Udvariasan fogadják az iskolába érkező idegeneket.
 - Az iskola épületében idegen csak az iskolai étellel összefüggő tevékenységgel kapcsolatban tartózkodhat (ügyintézés, munkavégzés, helyiség bérlemény stb.).
 - Felírják a vendégek nevét, az érkezés idejét és a keresett személy nevét, majd távozáskor a távozás időpontját.

- A két portás közül az egyik felkíséri a vendéget a keresett személyhez, és csak akkor hagyja magára, ha megtalálta a keresett személyt, vagy valakinek átadta a vendéget.
- Az iskola tanulóit tanítási időben csak a szülei vagy hivatalos szervek kereshetik. Ilyenkor a látogatót a titkárságra kell felkísérni. Az iskolatitkár gondoskodik a tanulók lehívásáról. Óráról kihívni tanulót csak engedéllyel szabad. Engedélyt az igazgatóhelyettes adhat.
- Postai küldeményeket (levelek, csomag, stb.) a diákügyeletes nem vehet át. A postást fel kell küldeni a titkárságra. Az újságokat, folyóiratokat a szolgálatban levő (felnőtt) portás veheti át.
- Egyéb feladatokat igazgatóhelyettesi, titkársági utasításra, a felnőtt portástól kapják.
- A portás tanuló ügyeleti helyét (a portaszolgálati feladatvégzésekkel járó iskolán belüli mozgáson kívül) csak igazgatóhelyettesi, vagy osztályfőnöki engedéllyel hagyhatja el.
- A tanítási idő alatt az iskola tanulóit az iskolát csak engedéllyel hagyhatják el. Az engedély aláírására az osztályfőnök és pótosztályfőnök hiányában az igazgatóhelyettesek jogosultak. Ezt az engedélyt a távozó tanuló a felnőtt iskolai portásnak mutatja be, aki engedélyt adhat az ajtó nyitására.
- Tanulót tanulói portaszolgálatos nem engedhet ki az épületből.
- A tanulói ügyeletesi beosztást az osztályfőnökök készítik, és az ügyeletesi feladat kezdetén leadják a nevelési igazgatóhelyettesnek.
- Az ügyeleti rend elkészítésekor az osztályfőnöknek (saját osztályán belül) van lehetősége eltüntetni tanulókat a portai ügyeletről (nevelési és tanulmányi szempontokat figyelembe véve).
- A 11.A osztály 2 tanulója kezdi az ügyeletet. A továbbiakban az ABC szerint következő osztály folytatja.
- Dolgozatírás időpontjában a következő osztályból kell kérni helyettesítést.
- A portaszolgálatot teljesítő diákokat az iskola tanulóit nem zavarhatják (folyamatos beszélgetés, egyéb szórakoztató tevékenységek), a diákporta kijelölt asztalánál csak a diákportások tartózkodhatnak.
- A diákportást (egyiket, vagy mindkettőt is) feladatainak el nem végzése, vagy feladatainak nem rendeltetésszerű végzése esetén, illetve a portaszolgálati rend be nem tartás esetén az osztályfőnök felmentheti (az iskola pedagógus munkatársai jelzésére is), helyettesítéséről az osztályfőnök rendelkezik saját osztályán belül,
 - vagy: egy már portaszolgálatot teljesített tanulót újra kijelölhet,
 - vagy: rövidíti az osztály portaszolgálatának időtartamát, időben tájékoztatva erről a következő osztály osztályfőnökét és a nevelési igazgatóhelyetteset a várható váltás (megváltozott) időpontjának tekintetében.
- A portaszolgálatot teljesítő tanulók szolgálati idejük alatt és helyén csak a tanulásukkal kapcsolatos tevékenységeket végezhetnek.
- Nem gyakorolható tevékenységek: laptop szórakoztató jellegű használata (filmnézés, játék, stb.), zenehallgatás, különböző kártyajátékok és egyéb szórakoztató tevékenységek, zenehallgatás (fülhallgatókkal sem), személyes látogató fogadása.
- Az itt fel nem sorolt tevékenységeken kívül, de előforduló és a portaszolgálati feladatkört zavaró tevékenységekkel kapcsolatosan az iskola pedagógusainak mérlegelési lehetőségük és felelősségük van, ami alapján az érintett osztályfőnöknek javasolhatják a szóban forgó diák azonnali felmentését.
- Külön figyelmet kell fordítani az épület oldalsó bejáratára. Azon a diákok sem be, se ki nem közeledhetnek, csak a felnőtt dolgozók, ill. az itt dolgozó építőipari munkások.
- A nagykaput és a kollégiumi átjáró ajtaját csak a felnőtt portás nyithatja és zárhatja!
- Tűzjelző berendezés jelzésével kapcsolatosan:
 - Ha jelzőberendezés riasztást jelez, a felnőtt portást azonnal értesíteni kell abban az esetben, ha valami oknál fogva nem tartózkodik a szolgálati helyén.
 - Segíteni kell a levonulást a tanárok és a portás utasításai szerint.

9.4. SZOCIÁLIS ÖSZTÖNDÍJ ÉS SZOCIÁLIS TÁMOGATÁSOK - FÜGGELÉK

- **Bevezető:** A Lévay József Református Gimnázium és Diákotthon küldetésnyilatkozatában megfogalmazza, hogy „befogadja a szülők által rábízott tanulókat”, mindezek mellett anyagi segítséget is kész és igyekszik nyújtani a rászorulóknak. A támogatásnak három fajtája van, melyre/ melyekre minden esetben pályázni kell az alábbiak szerint:

- **Iskolai szintű:** a támogatás azon tanulóknak nyújt segítséget, akik szociálisan hátrányos helyzetűek, és tanulmányi átlaguk eléri a 4,00, vagy az iskola közösségi életében aktívan részt vesznek (pl. Köszöntő, Énekkar, Lämpás, diákkörök, hasonlók). A támogatás forrása az iskola, éves költségvetésében meghatározott keretösszeg.
 - Lehetőségek: ebédtérítési díj, kollégiumi térítési díj, fejlesztési támogatás elengedése, ill. mérséklése; Rendszeres/egyszeri támogatás, Tankönyv, egyébek...
- **Osztályszintű:** A támogatás azon tanulóknak nyújt segítséget, akik szociálisan hátrányos helyzetűek. A támogatás forrása az egyes tanévekben az esetlegesen (jellemzően az adott osztály szülői közössége által) befizetett iskolafejlesztési hozzájárulás igazgatótanács határozata alapján osztálypénztárba kerülő hányada.
 - Lehetőségek: Osztálykirándulás költségei, Hangversenybérlet, Málai program költségei, Lévay naptár költsége, egyébek...
- **Gyülekezeti támogatás:** a támogatás lehetősége az osztály és a hozzá tartozó gyülekezet kapcsolatából fakadhat, és azon tanulóknak nyújt segítséget, akik szociálisan hátrányos helyzetűek. A lehetőségeket a gyülekezet határozza meg, az iskola javaslata alapján.
- Összefoglalóan:

	Iskolai	Osztály	Gyülekezeti
Igénylés módja	Pályázati adatlap + az anyagi helyzetet igazoló megfelelő dokumentumok	Rövid kérelem indoklással	Kérelem fogalmazása a lelkésznek, mely tartalmazza a család szociális helyzetét.
Benyújtandó	iskolai lelkigondozónak	osztályfőnöknek	iskolai lelkigondozónak
Elbírálás	szociális bizottság	osztályfőnök	gyülekezet
Folyósítás lebonyolításáért felelős	iskolai lelkigondozó	osztályfőnök	iskolai lelkigondozó / osztályfőnök / lelkész/gondnok

- A megítelt, vagy meg nem ítélt támogatásokkal kapcsolatosan fellebbezésnek helye nincs.
- A támogatás mértékét, kifizetésének módját, az igénylők száma és felhasználható keretösszeg határozza meg mindhárom esetben.
- Az aktuális iskolai pályázatok elbírálásához minden tanévben egyedi kategóriák felállítására van szükség.

9.5. JUTALMAZÁSI REND – FÜGGELÉK

9.5.1. Egy tanévnyi időszakot záró jutalmazási rend

Dicséret szintje	Kaphatja az, aki:	Irányelvek	Dokumentáció és határideje	Dokumentáció felelőse / dicséretre felterjesztő	Kapcsolódó tárgyasítás, ügyintézők	Közzététel fóruma és ideje
Szaktanári	<ul style="list-style-type: none"> Tantárgyi versenyeken eredményesen részt vesz, VAGY tantárgyhoz tartozó tevékenységben (előadás, pályamunka, gyűjtő munka, kutatómunka) példaadó módon vesz részt, VAGY TUDOK programban eredményes munkát végez, VAGY az iskolai képességfejlesztő csoportokban kiemelkedő munkát végez. 		Lévay naptár és E-napló az eseményt követően	Szaktanár / Csoportvezető tanár	Oklevél	Tanév végén az oklevelek felkerülnek a honlapra.
Osztályfőnök ²	<ul style="list-style-type: none"> Kiemelkedő osztályszintű közösségi munkát végez, VAGY legalább 3 szaktanári/tevékenységvezetői dicséretet szerzett az adott tanévben³ VAGY jeles tanulmányi eredmény. 	<ul style="list-style-type: none"> Jó magatartás és szorgalom 	Lévay naptár és E-naplóban az eseményt követően / év végén oklevél	Osztályfőnök	Tanév végi könyvjutalom	Tanév végén az oklevelek felkerülnek a honlapra.
Igazgatói	<ul style="list-style-type: none"> Kitűnő tanulmányi eredmény, VAGY TIREK első helyezett, VAGY Megyei versenyen első 3 közé kerül, VAGY Regionális versenyen első 6 közé kerül, VAGY Református országos versenyen első 3-ba bekerül, VAGY Országos versenyen első 10 közé bekerül, VAGY OKTV-n döntőbe jutott, VAGY Kiemelkedő iskolai szintű közösségi munkát végez⁴ 	<ul style="list-style-type: none"> Tanulmányi jelleghez jeles szorgalom és legalább jó magatartás Közösségi jelleghez jeles magatartás és legalább jó szorgalom 	Lévay naptár és E-naplóban az eseményt követően / év végén oklevél	Osztályfőnök	Tanév végi könyvjutalom (nagyobb kategória).	Tanulmányi versenyek kapcsán aranyosok gálájáról, tanulmányi eredmény és közösségi tevékenység esetén tanévzáróról beszámoló a honlapra és fénykép a dícsőségfalra.
Nevelőtestületi	<ul style="list-style-type: none"> Kitűnő vagy kiváló tanulmányi eredménye van ÉS Legalább 3 tantárgyi dicsérete van⁵, VAGY Igazgatói szintű közösségi munkát végez.⁴ 	<ul style="list-style-type: none"> Jeles magatartás és szorgalom 	Oklevél és E-napló, rövid bemutatkozás az iskola honlapján / év vége	Osztályfőnök	Kirándulás.	Cikk a honlapon, fénykép a dícsőségfalra.

¹ Nem egyezik a kiemelkedő tanórai munkával, amit a félévi, vagy az év végi értékelésben dicséretes jellel értékeltünk. Az iskolai képességfejlesztő csoporttevékenységekben való részvétel nem jelent automatikus dicséretet (énekkar, cserkészlet, sport, Lämpás, egyebek...). A csoport tevékenységében kiemelkedőket a csoportban végzett munkájáért felelős személy részesíti szaktanári dicséretben a tanév végén.

² Nem jár együtt automatikusan a vállalt feladatok elvégzésével (pl. osztálypresbíter).

³ Az egyik az egész éves munkára vonatkozik.

⁴ Legalább 5 szaktanári/tevékenységvezetői dicséretet szerzett az adott tanévben; legalább 2 különböző tevékenységből; és az egyik az egész éves munkára vonatkozóan.

⁵ Dicséretes ötös tanév végi zárójegy

- A jutalmak odaítélésében az osztályfőnöknek mérlegelési lehetősége van, ő maga a jutalmazást az utolsó osztályfőnöki órán (megítélése szerint) értelmezi/magyarazza az osztály előtt. Igazgatói, nevelőtestületi szintre saját vagy mások javaslata alapján terjeszti fel a diákokat az osztályozó konferencián.
- Csoportokat közös tárgyjutalomban (esetleg kirándulás) igyekeznek az iskola részesíteni.

9.5.1.1. A jutalmazás folyamata, a jutalmak átadásának /elismerésének menete

- Egy adott versenyen a tanuló a verseny szervezőitől átveszi jutalmát.
- A versenyt követő hétkezdő istentiszteleten az eredmény az iskolai közösség előtt kihirdetésre kerül a munkaközösség-vezető által.
- A tanév végén az Aranyosok gálájára a tanév folyamán elismerésben részesült diákok és szüleik meghívásra kerülnek. Jellemzően itt a versenyeredményt elért diákok jutalmazása történik (oklevél és tárgyjutalom). A gyülekezetek által jutalmazott diákok okleveleinek és jutalmainak átadási is ezen az alkalmon történik.
- A tanév végén a szaktanári és osztályfőnöki szintű dicséretre járó jutalomkönyv a bizonyítványosztás során kerül átadásra osztályközösségben.
- A tanévzárón istentiszteleten csak a kitűnő, vagy nevelőtestületi dicséretben részesített diákok veszik át oklevelüket és jutalmukat. Itt kerül átadásra továbbá az igazgatói dicséretben részesített diákok oklevele és jutalma is.
 - Nevelőtestületi dicséretben az a diák részesülhet, aki a jutalmazási rend feltételeknek megfelel és a nevelőtestület egyhangú támogatását bírja.

9.5.1.2. A jutalmak megítélésének további elvei

- Ne legyen párhuzamos jutalmazás! A diákotthoni jutalmazás is beleszámít az iskolai jutalmazásba. A diákotthon felől az osztályfőnökök kapnak információt. Akit csak a diákotthon jutalmaz, azok oklevele és jutalma az iskolai alkalmakon kerül átadásra (osztályban, aranyosok gáláján, tanévzárón).
- A valamilyen eredményt elért csapatok tagjait egyben jutalmazzuk (pl.: sport és dráma). A jutalmazásnál a csapat tagjai felolvasásra kerülnek, és a csapat képviselője veszi át az oklevelet. Könyvet a csapateredményhez nem kell választani (ha csak csapat eredménye van a gyerekeknek), mert a csapat külön jutalmat kap (pl.: mez, labda, egyéb...). Ha a tanuló (aki valamely csapat tagja) egyébként is kap oklevelet, akkor az oklevelén legyen rajta a csapateredménye is.
- Az igazgatói szintű egyéni versenyeredményt elérték az aranyosok gáláján kapnak jutalmat, az oklevelükre a kisebb szintű dolgok is kerüljenek fel (egy oklevelet kap a tanuló igazgatói szinten is).
- A kitűnő akkor is a templomban kapja meg az oklevelét, ha neki csak az van!

9.5.2. A JUTALMAZÁS ELVE ÉS GYAKORLATA - BALLAGÁS

- **A jutalmazás elve** - Intézményünk törekszik a közösség értékeinek megerősítéséhez kiemelkedően hozzájáruló tanulók, a kiemelkedő tanulmányi-, sport-, vagy egyéb kiváló eredményt elért tanulók erőfeszítéseinek és eredményeinek elismerésére, valamint azon pedagógusok megbecsülésére, akik az eredményekhez kitartó és áldozatos munkával járulnak hozzá. A jutalmazásra tett javaslatoknál vegyük figyelembe az alábbi elveket:
 - Méltóság elve – minden olyan tanuló kapjon jutalmat, aki az elmúlt 4-6 évben méltóvá vált erre közösségi munkájával, eredményeivel. Vegyük figyelembe a magatartás, a szabály- és értékkövetést is.
 - Differenciálás elve – igyekezzünk jól mérlegelni, és a hűségesebb, motiváltabb diákokat kiemelni az alábbi kategóriák szerint.
- **A jutalmazás rendje** - A jutalmazásra az osztályfőnökök az érintett szaktanárok, munkaközösség-vezetők, valamint tevékenységek vezetői véleménye alapján tesznek javaslatot. A javaslatot a négy osztályfőnök egymás között is egyeztetni, különös tekintettel az iskolai szintű jutalmak, és az egyházkerületi szintű jutalmak esetén. A javaslatok alapján a jutalmak odaítéléséről a 12. évfolyam osztályozó konferenciáján a nevelőtestület dönt.

- **A jutalmazás anyagi fedezete** - A szerény anyagi lehetőségeink ellenére az egykori diákok által alapított „Lévay József Alapítvány” és a „Pro Renovanda Lévay Alapítvány” támogatásával a ballagás alkalmával jutalmazzuk az iskolai szinten elismerést érdemlő tanulókat, és az osztályszinten elismerést érdemlőket.
 - A különböző szintű elismerésekhez az alábbiak társulnak
 - o Kerületi díjak – Pénzjutalom
 - o Pro díjak - Könyv + könyvvásárlási utalvány (10e Ft)
 - o Elismerő oklevél - Könyv + könyvvásárlási utalvány (8e Ft)
 - o Osztályszintű, illetve diákotthoni jutalom - Könyv
- **A jutalmak átadása**
 - Az osztályszintű jutalmakat az osztályfőnök a ballagás napján az utolsó osztályfőnöki órán adja át, a jutalmazott tanuló neve felolvasásra kerül a ballagási istentiszteleten
 - a diákotthoni tevékenység elismeréseként adott jutalmat a diákotthon-vezető a diákotthoni ballagás keretén belül (a kiemelkedő diákotthoni elismerés rákerül az iskolai oklevélre is),
 - az elismerő oklevélhez tartozó jutalmakat az osztályfőnök (a ballagási istentiszteleten),
 - az iskolai szintű jutalmakat az igazgató,
 - és az egyházkerületi szintű jutalmat az egyházkerület képviselője adja át.
- **A ballagási jutalmazás iskolai szintjei:**
 - **Osztályszintű jutalom** Azok a tanulók részesülnek benne, akik az osztály közösségének formálásában, az osztályszintű programok, rendezvények szervezésében kiemelkedő módon vettek részt, ezzel nagymértékben segítettek az osztályfőnök közösségformáló munkáját. Olyan tevékenységért kapja a tanuló, amely az osztályban kiemelkedő, de nincs iskolai jelentősége. Jellemzően (és 12. végén is) jeles tanulmányi eredmény, vagy közösségi munka esetén.
 - **Diákotthoni jutalom** A kollégium intézményünk fontos intézményegysége. A kollégiumi életben, a kollégiumok közötti versenyeken, a kollégium közösségi-, és diákvezetői életében kiemelkedő tevékenységet végző tanulókat jutalmazzuk.
 - **Szülők tevékenységének elismerése - I. Kategória:** Osztályszintű tevékenységben elől járó szülők. – A jutalom átadására az érettségi záró értekezleten kerül sor.
 - **Iskolai szintű jutalom – Elismerő oklevél** - Elismerő oklevelet azon tanulók kapnak, akik kisebb, de jelentős eredményt értek el, egy területen az átlagnál nagyobb mértékben járultak hozzá a közösség építéséhez, az intézmény szellemi gyarapításához, munkájuk és közösségi tevékenységük túlmutat az osztály tevékenységén és keretein. – Kiváló sport, közösségi vagy jellemzően (vagy 12. végére) kitűnő tanulmányi eredmény.
 - **Iskolai szintű jutalom – PRO díjak**
 - **Pro Excellentia – „Lévay” kiválóság díj** - Azon tanulók részesülnek benne, akik tanulmányaik során végig kiemelkedő tanulmányi eredményt értek el, kiemelkedő szorgalmukkal, kiemelkedő eredményeikkel járultak hozzá intézményünk értékrendjének erősítéséhez és hírnevének öregbítéséhez. Ugyanakkor magaviseletük, értékrendjük tekintetében is példaként állíthatók az intézmény tanulói elé. - Jellemzően kiváló tanuló (nem feltétlenül kitűnő) és kiemelkedő versenyeredmények.
 - **Pro Schola et Communitate – „Lévay” közösségi díj** - Lévay közösségi díjat azok a tanulók kapnak, akik a közösség formálásához, a Lévay arculatának kialakításához, szellemi gyarapításához tevékenységeikkel hosszú időn keresztül kiemelkedően járultak hozzá. - Inkább (iskolai szintű) közösségi munka és **legalább három** terület.
 - **Pro Talento – „Lévay” tehetségdíj** - Azon tanulók számára, akik egy-egy speciális területen kiemelkedő tehetséget hordoznak, és kiemelkedő eredményeket mondhatnak magukénak (jóllehet tanulmányi eredményük nem minden téren kiemelkedő). – Több országos versenyen többszöri alkalommal elért dobogós helyezés.
 - **Szülők tevékenységének elismerése - II. Kategória:** Iskolai szintű tevékenységben elől járó szülők (a nevelési igazgatóhelyettes javaslata alapján). – A jutalom átadására a ballagási istentiszteleten kerül sor.

- **Egyházkerületi szintű jutalom**
 - „A Tiszáninnen Református Diákja” címre azt a tanulót, aki az iskolai évek során példamutató magatartásával, a református keresztyén értékek megélésében diáktársai számára példaként állítható, építő módon részt vett az intézmény közösségi életében, szorgalmával és kitartásával kamatoztatta talentumait és ennek eredményei is megmutatkoztak. Feltétele a jelölésnek a „Pro Exelentia” vagy „Pro Schola et Communitate” elismerésre való felterjesztés. A díjazott személyére a végzős osztályfőnökök tesznek javaslatot, a nevelőtestület választja ki a felterjesztésre javasolt tanulót, és az igazgató terjeszti az Egyházkerületi Iskolaiügyi Bizottság elé. Évente egy tanuló jutalmazható.
 - **TIREK Tanulmányi díj**

A Tiszáninneri Református Egyházkerület jutalomban részesíti azon tanulókat, aki(k) tanulmányi idejük alatt folyamatosan országos versenyeken helyezett eredményeket értek el, vagy kárpát-medencei versenyen többször rangos eredményt értek el, **VAGY** tanulmányi versenyeken olyan helyezést értek el, ami felvételi többlet ponttal jár vagy OKTV-n utolsó fordulóba jutottak. A díjazott személy(ek)re a munkaközösség-vezetők tesznek javaslatot.
- **Felkészítő és mentor tanárok jutalmazása** - A TIREK tanulmányi, és a pro excellentia és talento kategóriába sorolt tanulók felkészítő tanárai szintén jutalomban részesülnek az alapítvány döntése szerint. A jutalmakat a ballagási ünnepi istentiszteleten az igazgató adja át.

9.6. FEGYELMEZŐ INTÉZKEDÉSEK - FÜGGELÉK

„Neveljétek őket az Úr tanítása szerint fegyelmezássel és biztatással...”

Ef 6,4

- **A fegyelmezési rend célja**
 - A Lévay József Református Gimnázium és Diákotthon Pedagógiai Programjában kiemelt helyet kapott a szülők által ránk bízott tanulók keresztyén értékrendjének és életvitelének kialakítása és megerősítése. Az intézmény minden tevékenységében szem előtt tartja nevelési feladatait. Segíteni kíván tanulóinak, hogy eljussanak az önnevelés azon szintjére, hogy képesek legyenek belátni azt, hogy jelenleg miben térnek el az intézmény által megfogalmazott, szüleik és maguk által is elfogadott mintától, tudják megfogalmazni azt, hogy miben kell változniuk, és segítséggel változtassanak helytelen magatartásukon. A tanári, intézményi segítségnyújtásnak szeretetteljesnek és bátorítónak kell lennie.
 - Az intézményünkben a tanulókkal döntő többségben közösségben foglalkozunk. A közösségi tevékenység hatékonyságának előfeltétele a követendő értékeink és egymás iránti tisztelet, és a közösségi együttélés és közös tevékenységhez szükséges fegyelmem.
 - Tevékenységeinknek célja van, tervezettek, rendszeresek és következetesek. A közös tevékenység eredményeként céljainkhoz közelebb kerülünk, és ez sikerélménnyel tölthet el nevelőt és növendéket egyaránt.
 - A kollégiumban a gimnáziumival azonos értékrendet követő, de attól független fegyelmezési rendszert kell alkalmazni. A szaktanári szintű fegyelmezési eljárásnak a kollégiumi csoportvezetői szint, az osztályfőnöki szintű fegyelmezési eljárásnak a kollégium-vezetői szint felel meg. A két fegyelmezési rendszer az igazgatói szinten találkozik, de külön-külön juthat el erre a szintre.
- **Szaktanári szintű fegyelmezési eljárás**
 - Ha a nevelő megítélése szerint a tanuló megnyilvánulása eltér az elvárttól, akkor a tanuló erre figyelmeztetni kell. A figyelmeztetést annak a pedagógusnak kell megtennie, aki felelős az adott tevékenységért, illetve ennek hiányában, aki észleli az eltérő magatartást. A figyelmeztetést rögtön és határozottan meg kell tenni, hacsak a körülmények mérlegelése mást nem kíván. Ebben az esetben a pedagógusnak kell a figyelmeztetésre megfelelő körülményt teremteni.

- **Szaktanári szóbeli figyelmeztetés**
 - Ha a tanár megítélése szerint a tanuló fegyelmezetlenségével zavarja az órát, vagy az egyéb szervezett tevékenységet, ezt észrevételeznie kell. Az észrevételezést az órán rögtön és határozottan meg kell tenni.
 - Ha a tanár úgy ítéli meg, hogy a tanuló jelentősen zavarta az órát, vagy az egyéb szervezett tevékenységet, és őt személy szerint megfegyelmezte, az óra után – lehetőleg már ugyanazon a napon – a tanárnak négy szemközti beszélgetést kell kezdeményeznie a tanulóval. A beszélgetés történhet szünetben, vagy órák után. Amennyiben a megbeszélés a tanulónak felróható ok miatt nem jön létre, ez a következő fegyelmezési fokozat kirovását vonja maga után. Fegyelmezés ismételt előfordulás esetén:
- **Szaktanári szóbeli intés**
 - Amennyiben a fegyelmezetlenség ismét előfordul, a tanár a fentiek szerint szaktanári szóbeli intésben részesíti a tanulót, és vele négy szemközti elbeszélgetést kezdeményez.
- **Szaktanári megrovás**
 - A harmadik alkalommal előforduló tanórai vagy az egyéb szervezett tevékenységen egyszeri, de jelentős fegyelmezetlenségért a tanár írásbeli szaktanári megrovásban részesíti a tanulót. A tanár egyéni mérlegelés alapján, minden olyan esetben adhat egyből szaktanári megrovást, amikor a fegyelmezetlenség súlyossága miatt ezt indokoltnak tartja. Ez nem sérti a fokozatosság elvét.
 - Dokumentálás, a szülők tájékoztatása, az osztályfőnök ellenőrzése: a szaktanári írásbeli megrovást a naplóba és a tanuló Lévay naptárába egyaránt be kell vezetni és a szaktanárnak aláírni. A szaktanárnak a tanuló nevét fel kell írnia a tanáriiban elhelyezett listára is, amely a pénteken bennmaradó tanulókat összesíti. A szülőnek első adandó alkalommal alá kell írnia a megrovást, ezzel jelezve annak tudomásulvételét. Miskolci és bejáró tanuló esetén ez a következő tanítási nap, kollégista tanuló esetén a következő hazautazást követő első tanítási nap. Az osztályfőnök minden osztályfőnöki órán ellenőrzi az előző beírások aláírását. Aláírásával nyugtázza a szülői tájékoztatás megtörténtét.
 - Az első szaktanári írásbeli megrovással járó kiegészítő fegyelmezés - Az adott héten szaktanári írásbeli megrovásban részesülő tanulók pénteken 15³⁰-16³⁰ óra között bennmaradnak az intézményben. A találkozáson a tanulókat szembesíteni kívánjuk cselekedeteikkel, tudatosítani kívánjuk bennük azt, hogy magatartásukkal zavarják tanárukat és társaikat, és ez méltatlan intézményünkhöz.
- **Második szaktanári írásbeli megrovás**
 - Az adott tantárgy esetén a legközelebbi fegyelmezetlenségnél ismét szaktanári írásbeli megrovást kell adni a tanulónak. Szaktanári írásbeli megrovást a tanuló kaphat más tanórán, illetve más szervezett tevékenységen is. Ennek dokumentálása az első szaktanári írásbeli megrovásnál leírtak szerint történik.
 - A második szaktanári megrovással járó kiegészítő fegyelmezés - A második szaktanári írásbeli figyelmeztetést követően a tanuló péntek délután bennmarad az intézményben az első szaktanári írásbeli megrovásnál leírtak szerint.
- **Osztályfőnöki szintű fegyelmezési eljárás**
 - **Osztályfőnöki figyelmeztetés**
 - Az osztályfőnök egyéni mérlegelés alapján minden olyan esetben adhat osztályfőnöki írásbeli figyelmeztetést, amikor a fegyelmezetlenség súlyossága miatt ezt indokoltnak tartja. Ez nem sérti a fokozatosság elvét. Amennyiben a szaktanári szintű fegyelmezési eljárás nem hozza meg a kellő változást a tanuló magatartásában, és harmadik alkalommal is szaktanári megrovásra kerül sor, ez osztályfőnöki írásbeli figyelmeztetés kiszabását vonja maga után.
 - Dokumentálás, a szülők tájékoztatása, az osztályfőnök ellenőrzése: az osztályfőnöki írásbeli figyelmeztetést a naplóba és a tanuló Lévay naptárába egyaránt be kell vezetni és az osztályfőnöknek aláírni. A szülőnek első adandó alkalommal a figyelmeztetés tudomásulvételét aláírásukkal kell igazolniuk. Miskolci és bejáró tanuló esetén ez a kö-

vetkező tanítási nap, kollégista tanuló esetén a következő hazautazást követő első tanítási nap. Az osztályfőnök minden osztályfőnöki órán ellenőrzi az előző beírások aláírását. Aláírásával nyugtázza a szülői tájékoztatás megtörténtét.

- **Osztályfőnöki megrovás**
 - Az osztályfőnök egyéni mérlegelés alapján minden olyan esetben adhat osztályfőnöki írásbeli megrovást, amikor a fegyelmezetlenség súlyossága miatt ezt indokoltnak tartja. Ez nem sérti a fokozatosság elvét. Amennyiben a korábbi fegyelmezési eljárás nem hozza meg a kellő változást a tanuló magatartásában, és továbbra is szaktanári megrovásra kerül sor, ez osztályfőnöki írásbeli megrovás kiszabását vonja maga után.
 - Dokumentálás, a szülők tájékoztatása, az osztályfőnök ellenőrzése: az osztályfőnöki írásbeli figyelmeztetést a naplóba és a tanuló Lévay naptárába egyaránt be kell vezetni és az osztályfőnöknek aláírni. A szülőnek első adandó alkalommal a figyelmeztetés tudomásulvételét aláírásukkal kell igazolniuk. Miskolci és bejáró tanuló esetén ez a következő tanítási nap, kollégista tanuló esetén a következő hazautazást követő első tanítási nap. Az osztályfőnök minden osztályfőnöki órán ellenőrzi az előző beírások aláírását. Aláírásával nyugtázza a szülői tájékoztatás megtörténtét.

- **Az osztályfőnöki megrovással együtt járó kiegészítő fegyelmezés:**
 - Kezdeményezni kell a szülők meghívását megbeszélésre. A meghívásnak a fegyelmezetlenséget követő héten meg kell történnie. A szülőket a nevelési igazgató-helyettes hívja meg. A megbeszélésen jelen vannak: tanuló, szülők, osztályfőnök, nevelési igazgató-helyettes. A megbeszélést az igazgatóhelyettes vezeti.
 - Lelkigondozói és/vagy családsegítő foglalkozásra irányítás: Az osztályfőnöki megrovást kapott tanuló kiegészítő fegyelmezési tevékenységként lelkigondozói és/vagy családsegítő szolgálathoz irányítható. Erről az osztályfőnök a szülőkkel és a vallástanárral, vagy a családsegítő szolgálat vezetőjével közösen dönt, attól függően, hogy az előzetesen a problémával találkozó kollégák hogyan ítélik meg a helyzetet.

- **Intézményvezetői szintű fegyelmezési eljárás**
 - **Igazgatói írásbeli megrovás (igazgatói megrovás)**
 - Az igazgató hatáskörébe tartozó mérlegelés alapján minden olyan esetben adhat igazgatói írásbeli megrovást, amikor a fegyelmezetlenség súlyossága miatt ezt indokoltnak tartja. Ez nem sérti a fokozatosság elvét.
 - Amennyiben az előző fegyelmezési fokozatok nem hozták meg a kellő változást a tanuló magatartásában, a következő jelentős fegyelmezetlenséget esetén a tanuló igazgatói írásbeli megrovást kap. Az igazgatói megrovás kiszabását az osztályfőnök is kezdeményezheti.
 - Dokumentálás, a szülők tájékoztatása, az osztályfőnök ellenőrzése: az osztályfőnöki írásbeli megrovás tényét a naplóba, érdemi részét a tanuló Lévay naptárába be kell vezetni. A naplóba történő bevezetés az osztályfőnök feladata. A szülőnek első adandó alkalommal a megrovás tudomásulvételét aláírásukkal kell igazolniuk. Miskolci és bejáró tanuló esetén ez a következő tanítási nap, kollégista tanuló esetén a következő hazautazást követő első tanítási nap. Az osztályfőnök minden osztályfőnöki órán ellenőrzi az előző beírások aláírását. Aláírásával nyugtázza a szülői tájékoztatás megtörténtét.

 - **Az igazgatói megrovással együtt járó kiegészítő fegyelmezés:** Kezdeményezni kell a szülők meghívását megbeszélésre. A meghívásnak a fegyelmezetlenséget követő héten meg kell történnie. A szülőket az igazgató hívja meg. A megbeszélésen jelen vannak: tanuló, szülők, osztályfőnök, igazgató. A megbeszélést az igazgató vezeti. A megbeszélésről az osztályfőnök feljegyzést készít. A feljegyzést megőrzi és az esetleges következő fokozatnál rendelkezésre bocsátja.

 - **Szülői és tanulói nyilatkozat megerősítése** - A megbeszélésen ismertetni kell a Szülői és Tanulói Nyilatkozat megerősítésének fontosságát. A nyilatkozatot ott helyben aláírja a szülő és a tanuló.

- **Lelkigondozói és/vagy családsegítő foglalkozásra irányítás:** a lelkigondozói és/vagy családsegítő foglalkozások az osztályfőnöki megrovástól kezdődően folyamatosak, amennyiben ennek elkezdését az osztályfőnök javasolta. Ennek lezárásáról a szolgálatvezető az osztályfőnökkel egyeztetve dönt.
- **Tanuló eltanácsolása az intézményből**
 - Amennyiben a Szülői és Tanulói Nyilatkozat megerősítése után, az előző fegyelmezési eljárás tevékenységei ellenére a tanuló magatartása nem változik, és jelentős fegyelmezetlenséget követ el, a Szülői és Tanulói Nyilatkozatban foglaltak értelmében az intézményből el kell tanácsolni.
 - Az eltanácsolást az igazgató írásban kezdeményezi. A szülőket meghívja az intézménybe, összefoglalja az előzményeket, és bejelenti, hogy ezek után az intézménynek nem marad más választása, mint eltanácsolni a tanulót. A tanulói jogviszony megszüntetésének mielőbb, de legkésőbb a megbeszélést követő 30. napon meg kell történnie.
- **Fegyelmi eljárás**
 - A fegyelmezési renden túl az intézmény igazgatójának van lehetősége pedagógusi javaslatra fegyelmi eljárást kezdeményezni, amit a hatályos jogszabályok alapján kell lebonyolítani.

9.7. A KÁROKOZÁS FELDERÍTÉSÉRE VONATKOZÓ ELJÁRÁS - FÜGGELÉK

- Az osztályfőnök (a vonatkozó rendelkezések értelmében a saját osztályközösségével együtt) felelős az osztályterem épségéért, rendezettségéért, a rongálásokat a gazdasági hivatalnak jelenti. A tanév kezdetén a kijelölt osztálytermet átveszi, a tanév végén az osztálytermet a gondnokság egyik képviselőjének átadja.
 - A káresetet (okozott, vagy észlelt) a házirend értelmében első fokon a hetesek kötelesek jelezni az osztályfőnöknek.
 - A káresetet, rongálást (okozott, vagy észlelt) az osztály közösség minden egyes tagja köteles az osztályfőnöknek jelezni.
 - Az osztályfőnök felelőssége (szükség esetén a vezetőség segédletével), hogy felderítse: a rongálásnak ki lehet az okozója, a káreset gondatlanságból elkövetett, vagy sem.
 - Ha sikerül felderíteni a károkozó személyét, akkor azért az okozó(k) visel(nek) kártérítési felelősséget.
 - Az osztályfőnök kérheti a gondnokság fényképes és/vagy jegyzőkönyves dokumentálását a tanév kezdetén az osztályterem állagára vonatkozólag. Ha kérte, akkor a tanév első osztályfőnöki napján az állapotról elkészült jegyzőkönyvet ismertetni kell a diákokkal.
 - A tanév végén, az átadás során fellelt hiányosság esetén a kártérítési folyamatot lehetőség szerint a bizonyítványosztásig, vagy évközben eltávozó tanuló esetén a bizonyítvány kézbeadásáig le kell zárni.

9.8. EGYMÁS KÖZÖTT – KOMMUNIKÁCIÓ, ILLEM, MEGJELENÉS - Az iskola elvárásai a tanulókkal szemben - FÜGGELÉK

- A tanulóktól elvárt, hogy magatartásuk az óráközi szünetekben is kulturált legyen. Tiltott a káromkodás, illetve trágár szavak használata. A nemek közötti és generációk közötti kommunikációban kövessük az alapvető illemszabályokat. A fiúk és lányok közötti verbális és non-verbális kommunikáció ne sértse a jó ízlést.
- Az egymás iránti tisztelet nyilvánuljon meg a növendékek beszédében és viselkedésében is.
- Az iskolában a köszönés használatos formája: „Áldás, békesség.”

Megjelenéssel kapcsolatos alapelvek:

- Megjelenésünkben kövessük azt az alapelvet, hogy az iskola munkahely jellegű közösség, ahová értelemszerűen másképpen öltözködünk, mint egy kirándulásra vagy bálba.
- Az öltözék legyen tiszta, igényes, szolid, nem hiányos, nem szakadt, évszaknak megfelelő, szélsőséges csoportok, mozgalmak stílusjegyeitől (láncok, bakancs, jelvények, egyebek), színeitől mentes.

- A szem mindig legyen látható (nem hordunk bent napszemüveget, haj ne takarja el a szemet).
- Ne hordjunk az iskolában sapkát, kalapot.
- Csak a nemekhez illő, általánosan elfogadott testékszereket viseljük (ezek a következők: lányoknál fülbevaló, nyaklánc, gyűrű).
 - Egyéb észrevétel: az iskolában viselt ékszerek lehetőleg ne legyenek nagy értékűek.
- Legyen minden esetben takarva a váll (kivéve a nyári időszak), a derék, a has, a combok. Lányok kerüljék a feszes, kihívó ruhadarabokat és a mély (megmutató) dekoltázst.
- Nyári időszakban a fiúk hordhatnak térdnadrágot.
- Alsóneműk semmilyen esetben se látszódnak (fiúknál sem – letolt nadrág), még úgy sem, hogy áttetszenek a felső viseletünkön.
- A haj viselete is a tisztaságot, rendezettséget mutassa, tartózkodjunk az extrémítástól! Fiúknál ajánlott a rövid hajviselet, azonban összefogva a hosszú haj megengedhető.
- Ne fessük a haját! Ebbe a kategóriába tartozik a sátrózás, melírozás, stb. Ha már ez megtörtént, akkor a természetes hajsínhez ragaszkodjunk, és lehetőleg a későbbiekben állítsuk vissza a természetes hajsínt.
- Szem, száj, körmök ne legyenek festve és díszítve. Csak a sajátosan életkori nehézségeket eltakaró arckezelést gyakoroljuk!
 - Egyéb észrevétel: inkább kozmetikussal, vagy kozmetikai szerek segítségével tisztítsuk és kezeljük ezeket, mint eltakarjuk festékekkel!
- Sok olyan dolog van itt elsorolva, amelyeket még mindig sokféleképpen lehet értelmezni és akár csak köztudásból is lehet kibúvókat keresni. Ezekben az esetekben a nevelési igazgatóhelyettes és ifjúságvédelmi felelős közös értéktétele és döntése a mértékadó.
- Közös ünnepi alkalmainkon az iskola egyenruháját viseljük. Az egyenruha lányoknál: az iskola által ajánlott szoknya (és blézer), fehér blúz, (testszínű harisnya), fekete alkalmi cipő, az iskola zsabója. Az egyenruha fiúknál: fekete (esetleg mélykék) öltöny, fehér ing, Az iskola nyakkendője, fekete alkalmi cipő.
- Egyéb közösségi alkalmainkon (diáknap, osztálykirándulás, erdei iskola) lehetőleg viseljük az iskola pólóját.
- Az iskola által szervezett, a pedagógiai program végrehajtásához kapcsolódó iskolán kívüli rendezvényeken elvárt tanulói magatartás is a fent leírtaknak megfelelően kell történjen.

9.9. INFORMATIKAI SZOLGÁLTATÁSOKKAL KAPCSOLATOS KIEGÉSZÍTÉS - FÜGGELÉK

- Az iskola tanulói kötelesek az internetet oly módon használni, hogy azzal az intézmény és az intézményhez tartozó személyek jogait (jó hírét és érdekeit) ne sértsék. Ha a tanuló olyan elektronikus szolgáltatást indít, amihez széles közönség hozzáfér (pl. honlapot készít, vagy közösségi oldalon tesz közzé magáról, vagy az intézményhez tartozó személyről dokumentumot, képet, videót, hanganyagot), azt az érintett személyek megkérdezése nélkül nem teheti meg, illetve meg kell, hogy feleljen az intézmény házi rendjének és etikai kódexében foglaltaknak.
- Az iskola alkalmain készült fotók (amelyeken az iskolával jogviszonyban álló diákok is szerepelnek) az iskolához köthető, vagy iskola által megbízott médiában megjeleníthetők. Erről a szülők a beiratkozási adatlapon aláírásukkal nyilatkoznak.
 - o Tanítási óráról a szaktanár hozzájárulása nélkül semmilyen médiaanyag nem készíthető. Informatikai eszköz (számítógép, tablet) segítségével csak azok a diákok készíthetnek jegyzetet a tanórákon, akik erre vonatkozólag szakértői vélemény alapján meghozott igazgatói engedéllyel bírnak.

9.10. A LIFT HASZNÁLATI RENDJE – FÜGGELÉK

- A liftet csak az iskola dolgozói, felnőtt vendégei használhatják.
- Az iskola diákjai feladatvégzés során tanári utasításra, vagy tanári jelenlét mellett tartózkodhatnak a liftben. Egészségügyi okok miatt csak akkor, ha az osztályfőnök az adott időszakra a használatot engedélyezte és bejegyezte a diáknap tárbába.
- Egyéb esetben a tanuló számon kérhető a fegyelmzési rend gyakorlata szerint.

9.11. A KÁRTYA (játék) HASZNÁLATÁVAL KAPCSOLATOS RENDELKEZÉSEK - FÜGGELÉK

- A Lévayban minden szervezett programnak meghatározott célja és értelme van. Kártya és másféle (nem pedagógus által irányított) közösségi játék tekintetében tanítási fő időkeretben (iskolába érkezéstől az érintett diákok tanítási időkeretének végéig) nem tartjuk jónak, ha a diákok nem a tanulás lehetőségével foglalkoznak. A szünetek a pihenést, feltöltődést szolgálják, nem pedig a figyelmet elterelő egyéb tevékenységekben való elmélyülést. A felügyeleti és lyukas órák lehetőséget adnak arra, hogy a délutáni szabad időkeretet megnöveljék azáltal, hogy ezeken végzik a meglévő feladataikat.
- Fontosnak tartjuk a könnyed, pihentető, szórakoztató jellegű, közösségi időtöltést. Örülünk annak, ha a diákok délután a rendelkezésre álló iskolai közösségi (folyosókon erre kialakított tereken, udvaron) tereken (más tevékenységet nem zavaró módon) közösségi játékokban vesznek részt.
- A diákotthonban 16³⁰-19¹⁵-ig, a szilenciumi időben, illetve 21¹⁵ után nem engedélyezett a közösségi játékok gyakorlása.

9.12. IKSZ - Iskolai Közösségi Szolgálattal kapcsolatos rendelkezések – FÜGGELÉK

- A 9. évfolyamos osztályokban szeptember második felében egy osztályfőnöki óra keretében a programszervező tart tájékoztatást, és ekkor kapják meg a diákok a füzetet is.
- 10-11-12. évfolyamos diákok a második tanítási héten leadják a füzetet a programszervezőnek.
- A füzetben szerepelnie kell a jelentkezés rovatban annak, hogy mely területen és mennyi óraszám-ban tervez a diák órát teljesíteni az évben.
- A jelentkezésnél a szülői aláírásnak is szerepelnie kell.
- A tanulók bizonyítványában és az elektronikus naplóban szeptember 15-ig rögzítésre kerülnek a teljesített órák. Az órák rögzítését a programszervező végzi.
- Szeptember 15-én kizárólag a megelőző év szeptember 1-je és az aktuális év szeptember 1-je között teljesített órák kerülnek könyvelésre.
- Az iskola évfolyamonként szervez olyan programokat, amelyek IKSZ teljesítést is jelentenek. Ezek az iskola által kiadott füzetben szerepelnek. Ezeken a részvétel akkor is elvárt, ha már valaki teljesítette az érettségéhez szükséges 50 órát.
- Saját felekezeti gyülekezetekben és azoknál a szervezeteknél, amelyek partnerei a Lévaynak az IKSZ teljesítése tekintetében, programszervezői egyeztetés nélkül is lehetőség van a teljesítésre. Minden egyéb esetben előzetes egyeztetés szükséges a programszervezővel a hivatalos iskolai e-mailen keresztül.
- A partnerlista a honlap vonatkozó részénél megtalálható.
- A tanuló kötelessége az, hogy az általa teljesített órák igazolásra is kerüljenek, mégpedig a tevékenységet vezető személy által.
- Az órák könyvelésére kizárólag a Lévay által kiadott füzetben van lehetőség. A füzet elvesztése esetén 500Ft-os díj ellenében van mód új füzet igénylésére.
- Amennyiben 12. félévig nem sikerült teljesíteni az IKSZ-et, az iskola a szülőt hivatalos levélben tájékoztatja a helyzettel kapcsolatosan.
- Az IKSZ füzeteket az érettségi után (az érettségi elnök jóváhagyásával) visszakapják a diákok az érettségi bizonyítvány átvételekor.

9.13. A tornaterem használati rendje – FÜGGELÉK

- A tornateremben csak a foglalkozásvezető tanár vezetésével lehet tartózkodni!
- A tornaterembe utcai cipővel belépni tilos! A sportolásra alkalmas tiszta sportcipő használata kötelező!
- A testnevelés órán, az iskola tanulóinak az előírt felszerelésben kell megjelenni (fehér póló, fekete nadrág, fehér zokni)!

- a. felszerelés hiánya mulasztás, amely kapcsán a tanuló bevonható a fegyelmezési rendbe.
- Étkezni, ill. ételt, italt a tornaterembe bevinni tilos!
- A tornaterem eszközei - az esetleges sérülések, balesetek elkerülése miatt - csak a foglalkozást vezető irányításával, rendeltetésszerűen használhatóak.
 - a. A tárgyak mozgását kizárólag tanári utasítás mellett, a sportburkolat megóvása végett különös figyelemmel kell végezni!
 - b. A használt eszközöket a helyükre kell elpakolni!
 - c. Az ablakok nyitása-zárása csak tanár engedélyével lehetséges. Az utolsó foglalkozás végén be kell csukni azokat!
- A tornaterem és az öltözők tisztaságára mindenkinek kötelessége vigyázni! Bármilyen rendelleneséget, ill. sérülést a szaktanárnak azonnal kötelező jelenten!
- A okozott szándékos károkozást fegyelmi eljárás, és az okozott kár megtérítése követi, ha a kárt okozó személye nem tisztázható, akkor a csoport köteles együttesen helyrehozni a problémát.
- Testnevelés óra alól felmentés csak orvosi igazolással, illetve szülő kérelmére (illetve nevelőtanár) évente 3 alkalommal a Léva naptárba beírt kérés alapján engedélyezett.
 - a. teljes felmentés esetén az iskola könyvtárában kell tartózkodni, kivéve ha a tanóra az első vagy utolsó, amikor a tanuló nem köteles az iskolában tartózkodni
 - b. a teljes felmentéssel bírókat a védőnő jelzi a könyvtár felé a tanév elején, és évközben történő felmentések esetén
- A sportfoglalkozásokon, testnevelés órákon az ékszerek viselete, valamint a rágógumizás balesetveszélyes és tilos! A hosszú haj összefogása kötelező!
- Az öltözőkben, sporttermekben hagyott értéktárgyakért felelősséget nem vállalunk. Az értéktárgyakat a testnevelőknek add oda!
- A tornaterem az igazgató, vagy az általa megbízott személy engedélyével használható tanórákon kívül! A házirend szabályai erre az időszakra is érvényesek!

9.14. A konditerem használati rendje – FÜGGELÉK

- A konditermet testnevelés órán, a délutáni tömegsport foglalkozások ideje, illetve az esti időszakban a kollégisták használhatják, minden esetben tanári felügyelet mellett.
 - o Egyéni használat szülői és testnevelőtanári jóváhagyás mellett lehetséges egyedi elbírálás, és a használat rendjének rögzítésével.
- A konditerem eszközei csak rendeltetésének megfelelően használhatóak.
- A konditermet életkori sajátosságokhoz mérten szabad használni.
 - o Súlyzós edzést 15 éves kortól javasolt végezni, az alatt csak a szabad testsúlyos edzés ajánlott.
 - o Az edzőgépeket és eszközöket kizárólag rendeltetésszerűen, a tanuló alkatának és erőnlétének megfelelően, saját felelősségre használhatja.
- Csak megfelelő sportöltözetben (sportcipő, trikó, póló, top, sportnadrág) lehet belépni és edzeni.
 - o Utcai cipő és utcai ruha viselete tilos.
 - o A teremben váltócipő használata kötelező. Papucsban, szandálban, illetve mezítláb történő edzés balesetveszélyes, TILOS!
- A konditerembe kizárólag zárható műanyag palackban vihető be ital!
- Ételt bevinni tilos!
- Törölköző használata a gépeken kötelező, melyről a tanulók saját maguk gondoskodnak; fedetlen testrésszel érintkezni a padokkal higiéniai okok miatt tilos.
- Minden használat előtt ellenőrizni kell a gépek és a felszerelések állapotát, amennyiben rendellenesség, vagy műszaki hiba észlelhető, azt haladéktalanul jelezni kell a testnevelő tanároknak.
- A konditerem területén bekövetkező bármilyen rendkívüli eseményt a testnevelőknél köteles késedelem nélkül jelezni.

- Az eszközök épségét mindenki köteles megővni azokért anyagi felelősséggel tartozik! (Az okozott károkat azok okozója köteles megfizetni!)
- A sérülések megelőzése érdekében az edzés előtt megfelelő bemelegítés végzése mindenképpen ajánlott.
- Tilos a gépeket áthelyezni, a súlyokat és a tárcsákat a padra rakni, dobálni.
- A gépek és eszközök használatát követően minden használó a gépeket alaphelyzetének megfelelően, az eszközöket rendszerezített tárolóhelyére történő visszahelyezéssel köteles hátrahagyni. A terem használójának felelőssége megőrizni a terem rendjét és tisztaságát.
- Normál beszédhang mértékének megfelelő hangerőjű zene hallgatása megengedett.
- A házirendben szereplő előírások megszegése esetén a tanulótól megtagadható a konditerem használata, illetve bevonható a fegyelmezési rendbe.
- A konditeremben kamera működik.

- Tilos egymást zavarni gyakorlat közben, ez sérüléssel járhat!
- Nagy súlyal végzett gyakorlatnál mindig kérj segítséget!
- Használjátok a kihelyezett edzésterveket, kérdésekkel bátran keressétek a testnevelőket!
- Betegen a konditermet ne látogassátok!

9.15. Az uszoda használati rendje - FÜGGELÉK

- Az uszodát csak az igazgató, vagy az általa megbízott személy engedélyével lehet használni.
- Az uszodában tartózkodni csak testnevelő tanár, úszóedző, úszómester felügyeletével lehet!
- Az uszodát mindenki csak saját felelősségre veheti igénybe. A létesítményt különös elővigyázatossággal használják
 - o 6 éven aluli gyermek kizárólag kísérő felügyeletével, valamint a 6-14 éves úszni tudó gyermekek edzői, tanári vagy kísérői felügyelettel vehetik igénybe a medencét.
 - o Az uszoda területén, 14 éven aluli gyermek nagykorú vagy oktatói felügyelet nélkül nem tartózkodhat.
 - o Az uszoda mélyvízű részét csak úszni jól tudók vehetik igénybe. Amennyiben a medencét használó úszó személy bizonytalan és gyakorlatlan úzásról tesz bizonyosságot, úgy felkérhető a medence elhagyására.
- Rendkívüli medencezárás esetén (bombariadó, higiéniai okok, stb.) a medenceteret vagy az uszoda érintett területét a vendégek/tanulók haladéktalanul kötelesek elhagyni és a kiürítést végző megbízottjainak utasításait erre vonatkozóan betartani.
- Az uszodát betegségben, különös bőrbetegségben szenvedő, illetőleg sérülést szenvedett látogatók/tanulók nem vehetik igénybe. Más betegségben szenvedők, illetve nyílt sebbel rendelkező látogató/tanuló az uszodaszolgáltatást nem veheti igénybe. Ha a vendég/tanuló a fenti előírásokat nem tartja be (vagy nem felel meg), a létesítmény alkalmazottja jogosult a szolgáltatás további nyújtását megtagadni.
- Ittas személy az uszoda területén nem tartózkodhat. A medence és a szauna használatát az ilyen személytől meg kell tagadni. Szükség esetén jogosultak ehhez a Rendőrség intézkedését is igénybe venni.
- Az uszoda berendezési, felszerelési tárgyait rendeltetésüknek megfelelően kell használni. Aki szándékosan, vagy gondatlan magatartásával kárt okoz, attól a létesítmény a kár megtérítését követelheti.
- A testnevelés órán, úszásoktatáson, edzésen és más egyéb szervezett foglalkozáson a foglalkozást vezető(k) a medencetérben utcai ruhában nem tartózkodhat(nak)!
- Az uszodában csak az úszódressznek minősített fürdőruha engedélyezett. Nem felel meg a kempingnadrág, zsebes fürdőnadrág-strandruha.
- Az egészségügyi és hatósági rendelkezések betartása, a megfelelő kezelése biztosítása, valamint a vendégek/tanulók zavartalan sportolása érdekében TILOS!

- az uszoda területére fegyvert, mérgező anyagot vagy egészségre ártalmas, balesetveszélyes anyagot és eszközt behozni!
 - a medencébe törékeny tárgyat, vagy baleset, sérülés előidézésére alkalmas tárgyat bevinni!
 - az úszómedencét előfürdő-előzuhany-használata nélkül igénybe venni!
 - a medence vizébe oldalról beugrani, mások úszását és edzését zavarni, másokat a medence használatában akadályozni és veszélyeztetni!
 - az uszoda területén labdázni, a közönséget zavaró játékot folytatni!
 - a közérkölcset, közrendet sértő módon viselkedni, az együttélés szabályait megsérteni!
 - a medenceterbe, valamint a táblával jelölt helyiségekbe, utcai cipőben közlekedni, illetve a közterületen használt közlekedési eszközöket (pl.: babakocsi, roller, gördeszka stb.) bevinni!
 - a medencébe papucsban, klumpában vagy egyéb cipőben tartózkodni!
 - a különmű öltözőkbe, zuhanyzóba az ott feltüntetett ellenkező nemű vendégeknek/tanulóknak bemenni!
 - az uszoda területére állatot bevinni!
 - kivételt képez a 27/2009. (XII.3.) SZMM rendelet értelmében a segítő kutya
 - a medencébe törékeny tárgyakat, gumimatracot, labdát, úszógumit vagy bármilyen sérülés előidézésére alkalmas tárgyat bevinni
 - Szervezett úszásoktatás keretén belül, a segédeszközök használata megengedett!
 - úszósapka nélkül a medencében tartózkodni!
 - a sáveltálasztó köteleken átúszkálni, azokba kapaszkodni!
- Az uszoda területén étkezni csak az arra kijelölt területeken lehet.
 - Az oktatás alatt az uszodában, öltözőkben sem szülők, sem más idegenek nem tartózkodhatnak!
 - A foglalkozásokra a nevelő, az edző érkezik elsőnek, a foglalkozás után, amikor meggyőződött róla, hogy mindenki elhagyta az uszodát, távozhat!
 - A foglalkozást tartó nevelő, edző köteles meggyőződni arról, hogy a résztvevők rendben hagyták-e el az általuk használt tereket. Amennyiben rendellenességet tapasztal, köteles jelezni. Ellenkező esetben a felelősség őt terheli!
 - Az oktató az első foglalkozás alkalmával köteles a tanulókat balesetvédelmi oktatásban részesíteni!
 - Csak a felszerelt hajszárító használható az öltözőkben, semmilyen más elektromos berendezés használata nem megengedett (pl. hajvasaló).
 - Az uszoda vendégei (úszóbérletet használók) az öltözői szekrényeket a portán felvett kulccsal vehetik igénybe.

9.16. A DKA (Digitális Közösségi Alkotótér) terem használati rendje - FÜGGELÉK

- A DKA terem csak felügyelet mellett használható, annak nyitvatartási idejében.
- A DKA terembe elsőként a tanár lép be, óra/foglalkozás végén ő megy ki utoljára. A tanulók a termet és berendezéseit csak tanári felügyelettel használhatják.
- A munka megkezdése előtt meg kell győződni arról, hogy áramütés veszélye, vagy egyéb balesetveszély nem fenyeget!
- Lógó, sérült szigetelésű, veszélyes elektromos berendezéseket azonnal jelenteni kell a szaktanárnak, a beázott illetve megrongálódott munkahelyet elfoglalni nem szabad, a hibát jelezni kell a szaktanárnak, áramütés esetén azonnal szólni kell a szaktanárnak.
- Elektromos forrásból eredő tűz esetén: tilos vízzel oltani a tüzet, kerüljük a pánikot, a pánikkeltést, fegyelmezetten hagyjuk el a helyiséget a tűzriadó tervben elfogadott útvonalon.
- A főkapcsolóhoz, elektromos vezetékekhez tanulónak nyúlni tilos.
- Fontos, hogy egy olyan műhelyben tartjuk a foglalkozásokat, ahol gépek vannak és gépekkel is dolgozunk. A gépek, ha nem megfelelően használják őket, balesetveszélyesek, ezért mindig meg

kell fogadni a szakkör vezető, felnőtt oktató tanácsait. Egyedül, iránymutatás nélkül az eszközöket senki nem használhatja. Az egyes eszközök használatát a használat megkezdése előtt jelezni kell a szaktanárnak. Az eszközhasználatot csak engedéllyel szabad elkezdni.

- Mindenki csak a saját munkapultjánál dolgozhat, a közös munkaállomásokat csak az előre meghatározott rend alapján lehet használni.
- Iskolatáskát, kabátot a műhely erre kijelölt részében, vagy az előtérben szabad tárolni.
- Az **öltözéknek** meg kell felelnie a balesetvédelmi előírásoknak. Olyan öltözékben használható a DKA terem, amely nem tartalmaz olyat, ami bármibe beakadhat, kárt okozhat. **Nem megfelelő a:** bő ujjú felső, a logó, fityegő részt tartalmazó (pl.: kapucnis pulóver madzagja) öltözet, mert bármilyen forgó, vagy magas hőmérsékleten működő eszközbe belelógthat és balesetet okozhat.
- A nyaklánc, karlánc, gyűrű és egyéb ékszerek használata is balesetveszélyes, ezért annak használata kerülendő.
- Lábbeli tekintetében a magassarkú cipő, nyitott cipő szintén balesetveszélyes. Magas sarokban könnyen megbotlik annak viselője, illetve a nyitott cipő nem védi a lábat az esetlegesen földre kerülő magas hőmérsékletű, vagy szúrós anyagok ellen (pl.: forrasztóóon, fémforgács, stb.). Zárt cipő használata javasolt.
- Hosszú haj esetén a hajnak úgy kell összefogva lennie, hogy ne akadhasson bele semmibe!
- A teremben csak az ott található eszközök és anyagok használhatóak! Bármilyen egyéb eszköz, vagy anyag csak a szaktanár engedélyével használható!
- A teremben tilos a szemetelés, szándékos károkozás!
- A teremben enni, inni és rágózni tilos!
- A teremben lévő számítógépek használatánál csak a gépekre és a hálózatra telepített programokkal lehet dolgozni. Telepítést csak a rendszergazda végezhet.
- A számítógépekre telepített programokat és rendszerállományokat törölni illetve tartalmukat módosítani szigorúan tilos!

- Telefon használata csak abban az esetben engedélyezett, ha egy adott feladathoz szükséges a használata. Ellenkező esetben a mobiltelefon használata tilos!
- Fontos a rend fenntartása, a nem használt eszközök elpakolása! Mindenki maga felel a saját munkaállomásán lévő rendért. Az egyes munkafázis csak akkor tekinthető befejezettnek, ha a nem használt eszközök elpakolása is megtörtént! A terem elhagyása előtt minden eszköznek a helyére kell visszakerülnie!
- A teremben alkotómunka folyik. Figyelni kell arra, hogy ne zavarjunk másokat ebben, ezért a teremben csak az ennek megfelelő magatartás az elfogadott.

A terem használójától kérjük, hogy:

- Tisztelje a másikat!
- Vigyázzon a társaira!
- Hallgasson a szakkör vezetőjére!
- A műhelyben ne egyen, ne igyon, ne rágózzon!
- A táskát és kabátot hagyja a kijelölt helyen!
- Mindig olyan ruhában legyen, amely alkalmas a műhelymunkára!
- Ne használja a telefonját feleslegesen!
- Ne szemeteljen, pakoljon el magad után!
- Óvja a másik munkáját!

9.17. A média terem használati rendje - FÜGGELÉK

- A teremben csak tanári felügyelet mellett tartózkodhatnak diákok.
- A teremben lévő főkapcsolót a tanórák végeztével le kell kapcsolni, a termet áramtalanítani kell.
- A teremben nem lehet étkezni.
- A tanórák végén az ablakokat be kell zárni.

- A teremben elhelyezett bevilágító lámpák fejsérülést okozhatnak, a balesetveszély miatt fokozott figyelmet kérünk!
- A terem kulcsát csak a portának leadott listán szereplő médiát tanító tanárok vehetik fel.
- A terem csak média órák és szakkörök megtartására alkalmas, más órát vagy foglalkozást nem lehet benne tartani.
- A szaktanterem berendezéseiben okozott kárt meg kell térítenie a károkozónak.

9.18. A szabadulószoza használati rendje – FÜGGELÉK

- Kérjük, legyetek figyelemmel az éppen játszó csapatokra:
- Ne hangoskodjatok és halkítsátok le telefonjaitokat!
- A szabadulószozába kabátot, táskát behozni nem szabad!
- A szabadulószozában lévő eszközökön található kiírásokat mindenkinek figyelembe kell vennie, továbbá a kellékek rendeltetésszerű használatáért felelősséget kell vállalnia az esetleges baleset elkerülése és a saját testi épsége érdekében, ellenkező esetben a játékvezető felszólíthatja a vendéget a szabadulószoza elhagyására.
- Tilos feszegetni, elmozdítani a láthatóan és érezhetően rögzített tárgyakat a játékban.
- Tilos feltörni, „kipörgetni” a lakatokat, ugyanis a nem rendeltetésszerű használat miatt tönkre mehetnek.
- A játék eszközeit tilos szétszedni! Ha bármi nem megfelelően működik (pl: kifogyott az elem, vagy nem működik a világítás) a játékosok kötelesek erről azonnal tájékoztatni a játék vezetőjét!
- A szándékos károkozás, a nem elfogadott magatartás vagy a házirend durva megsértése az elkövető azonnali és végleges kitiltását vonhatja maga után.
- Ételeket, italokat a játéktérre bevinni TILOS!
- A játékokban keletkezett károkért a játékos / játékosok vállalnak anyagi felelősséget!
- A szoba csak felnőtt felügyelete mellett használható!